

Короткий огляд українського ринку облігацій за 2006 рік

Станом на грудень 2006 року Державною комісією з цінних паперів та фондового ринку з початку року було зареєстровано 789 випусків облігацій на загальну суму 21,387 млрд. грн. Порівнюючи вищезазначені дані з даними за 2005 рік (391 випуск на загальну суму 12,740 млрд. грн.), можна зробити висновок щодо збільшення обсягів випусків облігацій, а саме кількість випусків облігацій зростає на 398 випусків, а загальний обсяг збільшився у 1,6 рази.

У порівнянні з попередніми роками відбувається значне зростання обсягів випусків облігацій (див. рис.1).

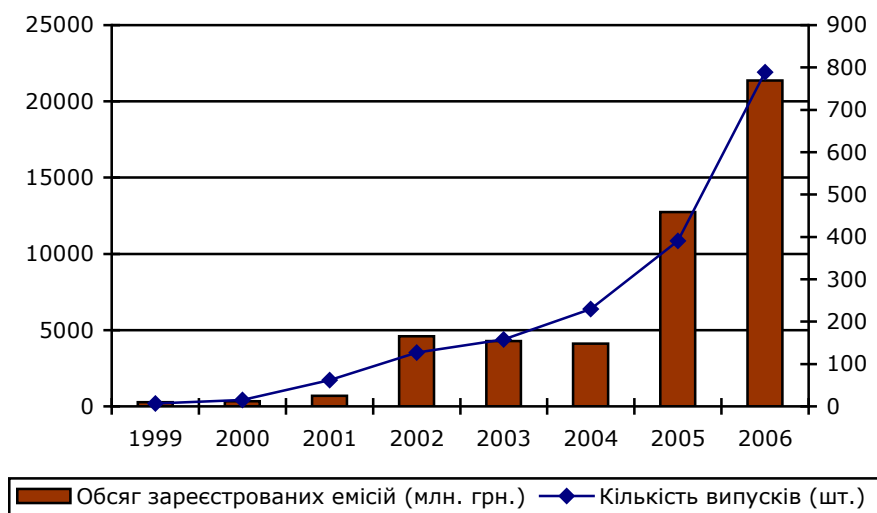


Рис.1 Динаміка випуску облігацій в Україні за 1999-2006 роки

Така ж тенденція спостерігається і у розрізі місячних даних, при порівнянні 2004, 2005 та 2006 років (див. рис. 2)

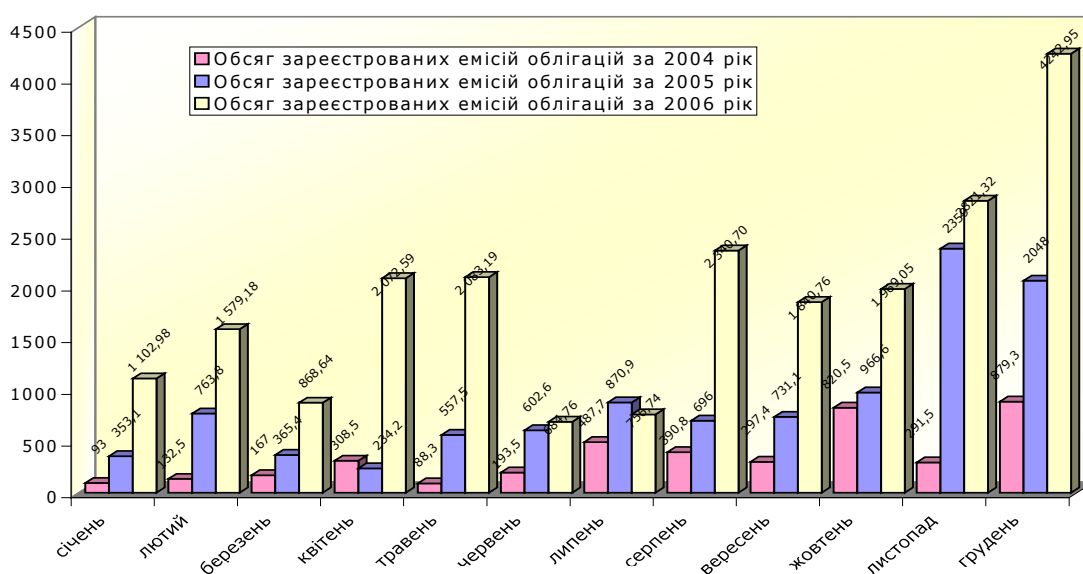


Рис.2 Обсяги зареєстрованих емісій облігацій (млн. грн.)

Протягом 2006 року ДКЦПФР зареєструвала такі найбільші випуски облігацій:

- випуск облігацій ЗАТ “Приватбанк” на суму 500,0 млн. грн. (або 2,78% від загального обсягу зареєстрованих випусків облігацій підприємств за січень-листопад 2006 року);
- ЗАТ Комерційний банк “ПриватБанк” на суму 500,0 млн. грн. (або 2,78% від загального обсягу);
- ВАТ “Державний експортно-імпорتنний банк України” на суму 500,0 млн. грн. (або 2,78% від загального обсягу);
- 2 випуски облігацій ТОВ “Укргаз” на суму 269,5 млн. грн. та 90,0 млн. грн. (або 2% від загального обсягу);
- випуски облігацій ВАТ АКБ соціального розвитку “Укрсоцбанк” та ТОВ “Корпорація ВІП ПАУЗ” на суму 300,0 млн. грн. кожний (або 1,6% від загального обсягу);
- випуск облігацій ВАТ АКБ “Надра” на суму 250,0 млн. грн. (або 1,39% від загального обсягу);
- ВАТ АКІБ “Укрсиббанк” на суму 250,0 млн. грн. (або 1,39% від загального обсягу);
- випуск облігацій ТОВ “Виробничий вектор” на суму 230,1 млн. грн. (або 1,27% від загального обсягу);
- ТОВ Іпотечна компанія “Аркада-Фонд” на суму 200,0 млн. грн. (або 1,11% від загального обсягу).

У 2006 році ДКЦПФР зареєструвала 7 випусків облігацій місцевої позики:

- Одеська міська рада (на суму 5,0 млн. грн.);
- Івано-Франківська міська рада (на суму 5,5 млн. грн.);
- 3 випуски облігацій місцевої позики Вінницької міської ради на загальну суму 20,0 млн. грн.;
- Комсомольська міська рада (на суму 8,0 млн. грн.);
- Донецька міська рада (на суму 50,0 млн. грн.).

Протягом 2006 року на усіх організаторах торгівлі обсяг торгів з цінними паперами становив 29,08 млрд. грн. Загальний обсяг торгів цінними паперами на ПФТС становить 27,63 млрд. грн. за рік, що складає 95% від загального обсягу торгів на організаторах торгівлі за цей період. Структура торгів на фондовій біржі ПФТС за 2006 рік представлена на рис.3.

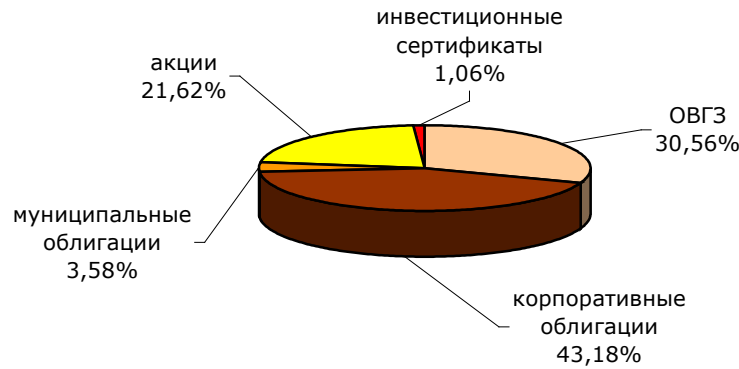


Рис. 3. Структура торгів на фондовій біржі ПФТС за 2006 рік

З рис. 3 не важко побачити, що обсяг торгів облигаціями становить 77,32% від загального обсягу торгів на фондовій біржі ПФТС. Найбільший обсяг торгів боргових цінних паперів (корпоративні облигації, муніципальні облигації, ОВДП) на ПФТС за період січень-листопад 2006 року був зафіксований на рівні 17,766 млрд. грн.

Таким чином, боргові цінні папери (насамперед, облигації) є домінуючим сегментом організованого фондового ринку України. Причому, починаючи з 2005 року, спостерігається чітка тенденція до зростання обсягів облигаційних позик та, відповідно, обсягів торгів облигаціями на українському фінансовому ринку.