

**АНАЛІТИЧНИЙ ОГЛЯД  
БАНКІВСЬКОЇ СИСТЕМИ  
ЗА I КВАРТАЛ 2010 РОКУ**



## Зміст

|  |    |
|--|----|
| 1. Загальні тенденції у банківській системі у 2009 р. – I кварталі 2010 р. | 4  |
| 2. Інституційна структура банківської системи                              | 5  |
| 3. Активи українських банків   | 8  |
| 4. Зобов'язання банків України   | 12 |
| 5. Капітал банків України  | 15 |
| 6. Доходи і видатки банків України   | 16 |
| 7. Резюме і прогноз на 2010 року   | 17 |
| 8. Додатки до огляду банківської системи за I квартал 2010 р.              | 18 |

## 1. Загальні тенденції у банківській системі у 2009 р. – I кварталі 2010 р.

Головним фактором впливу на стан банківської системи країни протягом аналізованого періоду було збереження негативних тенденцій в економіці, що відповідним чином позначається на платоспроможності основних контрагентів банків і стану фінансового ринку в цілому. Так, протягом цього періоду і надалі спостерігалось зменшення ресурсної бази внаслідок скорочення вільних ресурсів підприємств на банківських депозитах. Враховуючи повільне зростання обсягів депозитів фізичних осіб, в цілому можна констатувати деяку стабілізацію клієнтських коштів. Однак чіткої тенденції щодо ресурсної бази банківських установ не прослідковується, а рівень довіри до банків залишається досить низьким.

Не дивлячись на повільні темпи росту кредитування, обсяги проблемної заборгованості банків продовжували зростати, що спричинило збільшення резервів під кредитні операції на 8,95% порівняно із 01.01.2010. Майже повністю призупинилось споживче та іпотечне кредитування фізичних осіб. Кредити надавались лише найбільш надійним корпоративним клієнтам.

Відбувалось нарощування капіталів окремими банками (зокрема, в рамках державної рекапіталізації), що, однак, не справило відповідного позитивного впливу на ліквідність цих установ. Інші банки, що входять до міжнародних фінансових груп, протягом I кварталу майже не отримували підтримку материнських компаній.

Виникла проблема філіалів. Більшість банків скорочували роздрібну мережу, ліквідуючи нерентабельні філіали, оскільки останні були не в змозі залучати нові депозити. Кредитування ставало проблемним через брак фінансових ресурсів, і як наслідок – діяльність таких філіалів була малоефективною та збитковою.

Грошово-кредитна політика НБУ була стримуючою (одна із вимог МВФ). Протягом всього I кварталу 2010 року НБУ проводив операції по зв'язуванню надлишкової ліквідності шляхом випуску депозитних сертифікатів. Характерним було намагання стабілізувати валютний ринок за рахунок обмежень пропозиції гривневої ліквідності.

Продовжились мораторії на задоволення вимог кредиторів в найбільш проблемних банках. Починаючи з липня 2009 р. тимчасові адміністрації були введені в окремих нових банках, продовжені мораторії на задоволення вимог кредиторів, відкрита ліквідаційна процедура по 17 банках станом на 01.04.2010 за відсутності радикальних заходів по банківській системі в цілому.

Більш ніж третина з банків, які подавали у 2009 році звітність до НБУ задекларували від'ємний фінансовий результат, який в значній мірі пояснювався необхідністю формування додаткових резервів у зв'язку з погіршенням якості кредитно-інвестиційних портфелів банків за рахунок збільшення питомої ваги простроченої та проблемної заборгованості.

## 2. Інституційна структура банківської системи

Станом на 01.04.2010 в Україні було зареєстровано 196 банків, з них 175 банків мали ліцензію, з яких 173 – акціонерні товариства (55 банків – ВАТ, 1 банк – ЗАТ, 117 банків – публічні акціонерні товариства) та 2 банки – ТОВ. Протягом I кварталу 2010 року відбулися наступні зміни в інституційній структурі банківського сектору:

- до Державного реєстру протягом березня було включено ПАТ «Радикал Банк»;
- з Державного реєстру протягом січня було виключено АКБ «Княжий» (у зв'язку з ліквідацією) та КБ «Українська Фінансова Група» (у зв'язку з реорганізацією);
- відкликано ліцензії на здійснення усіх банківських операцій у таких установах: у січні - ВАТ КБ «Іпобанк», ТОВ «Укрпромбанк»; у лютому – ВАТ «Банк «БІГ Енергія»; у березні – АКБ «Трансбанк», СКБ «Дністер»;
- кількість зареєстрованих банківських філій скоротилася на 84 одиниці;
- банківські установи звільнили 16 309 осіб, й станом на 01.04.2010 в банківському секторі було 224 262 зайнятих;
- станом на 01.04.2010 у стадії ліквідації перебувало 19 банків, з них 17 банків ліквідуються за рішеннями НБУ, 2 – за рішеннями господарських (арбітражних) судів;
- кількість учасників Фонду гарантування вкладів фізичних осіб зменшилася на 1 учасника (станом на 01.04.2010 це 171 установа), а кількість тимчасових учасників зменшилася на 8 учасників (станом на 01.04.2010 склала 4 установи).

Динаміку інституційної структури банківського сектору за період 2001- I квартал 2010 рр. унаочнено на рис. 2.1 – 2.3.

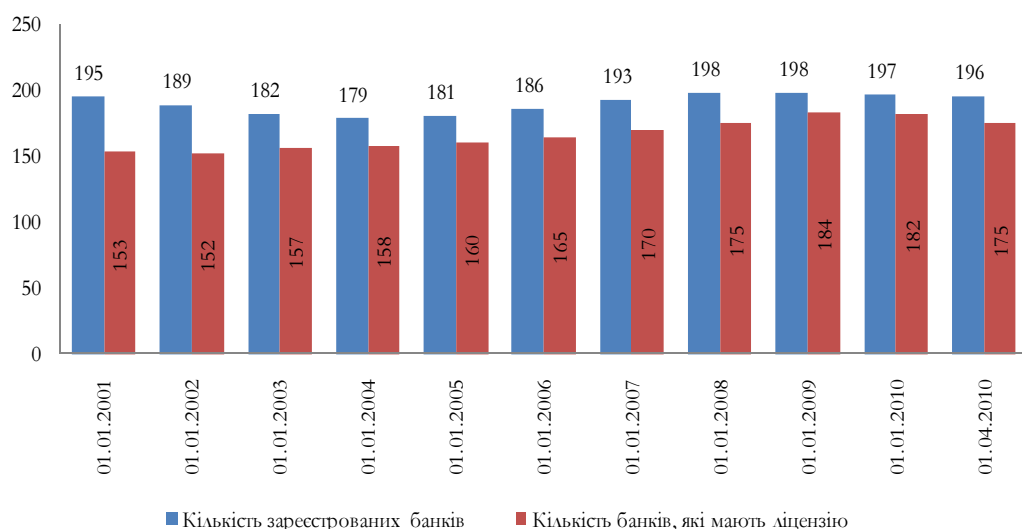


Рис.2.1. Динаміка кількості банківських установ в Україні за 2001 - I квартал 2010 рр.

З рис. 2.1 бачимо, що протягом I кварталу 2010 року кількість банків, які мають ліцензію, скоротилася порівняно з попередніми двома роками.

© НРА «Рюрік» «Аналітичний огляд банківської системи за I квартал 2010 року»

Станом на 01.04.2010 частка банків, що має у складі свого статутного капіталу іноземного інвестора, складала 29% (51 установа) від кількості банків, які мають ліцензію на здійснення банківських операцій. У 100% власності іноземних інвесторів перебувало близько 10% від загальної кількості банків (18 установ). На рис. 2.2 відображено динаміку кількості банківських установ із часткою в статутному капіталі іноземного інвестора.

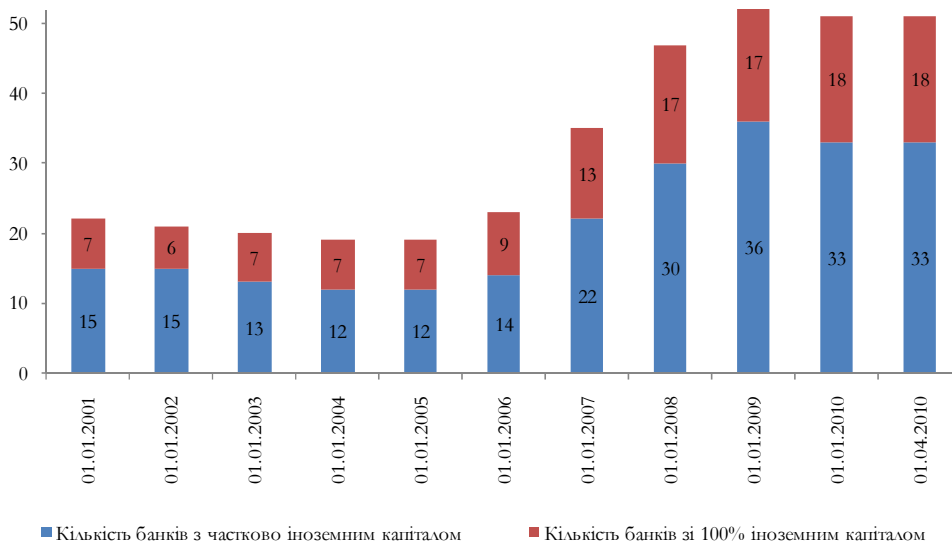


Рис. 2.2. Динаміка кількості банків з іноземним капіталом за 2001-І квартал 2010 рр.

З рис. 2.2 бачимо, що за останні п'ять років кількість банків, що має у складі свого статутного капіталу іноземного інвестора, зросла більше як у два рази.

Ще більшою є частка іноземного капіталу в статутному фонді української банківської системи в цілому (рис. 2.3).

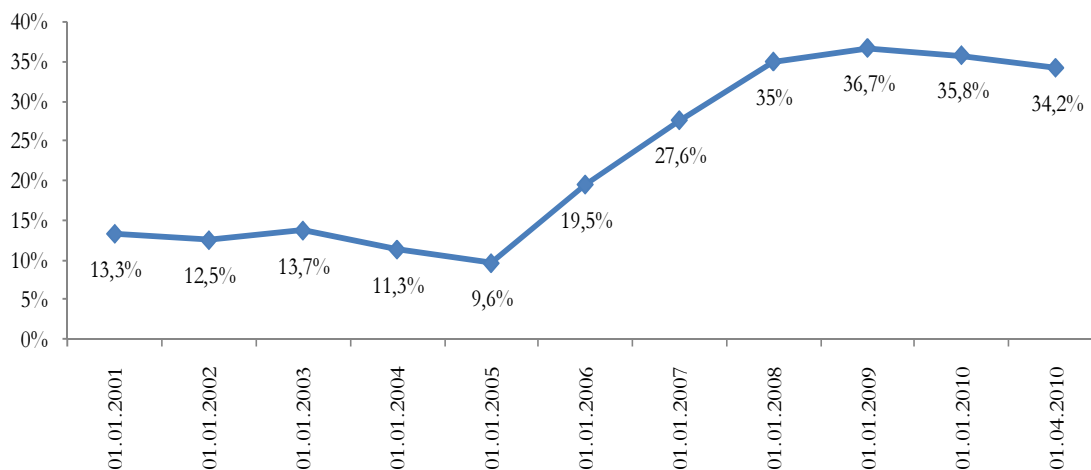


Рис. 2.3. Динаміка частки іноземного капіталу в статутному капіталі банків за 2001 - І квартал 2010 рр.

Рис. 2.2 та 2.3 дають підстави стверджувати про значне посилення позиції іноземного капіталу в банківській системі України протягом 2005-2010 рр. Частка зовнішніх інвестицій в статутний

капітал українських банків складає понад одну третину від сукупного обсягу таких інвестицій. Протягом I кварталу частка іноземного капіталу знизилася на 1,6 %.

Розподіл банківських установ за групами за класифікацією НБУ наведено на рис. 2.4.

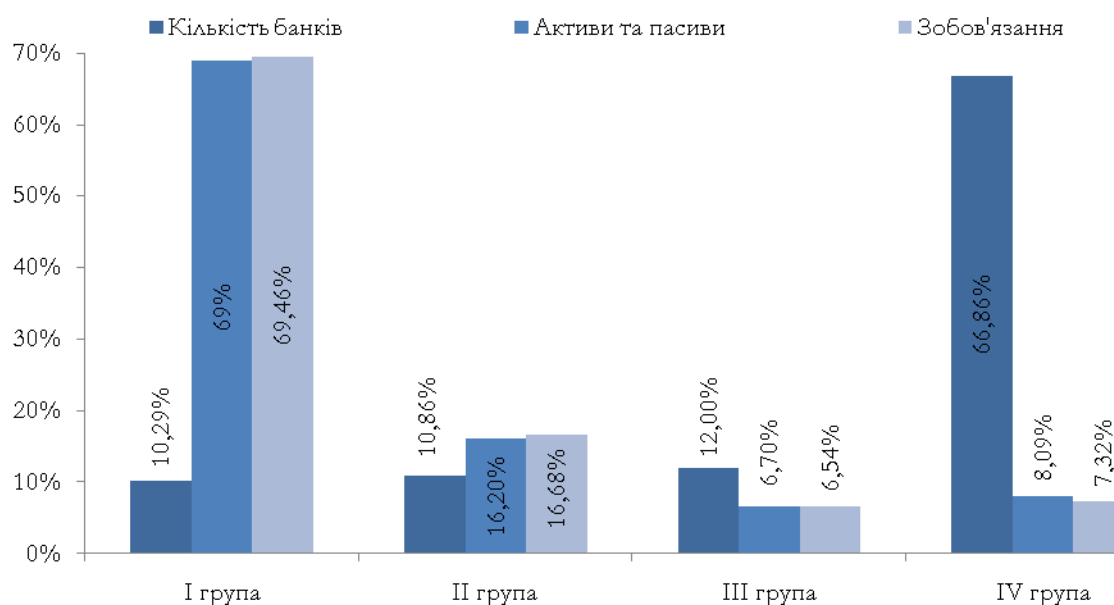


Рис. 2.4. Частка групи банків у банківській системі за чисельністю установ, активами та зобов'язаннями

Як бачимо, на 18 банківських установ I групи приходить 70 % активів банківської системи.

### 3. Активи українських банків

Станом на 01.04.2010 активи комерційних банків становили 875 млрд. грн. Динаміка та структура активів банківської системи протягом 2009 - I квартал 2010 рр. наведена у табл. 3.1.

Таблиця 3.1. Динаміка активів банківської системи України, млн. грн.

| Показник                                    | 01.01.2009 | 01.01.2010 | 01.04.2010 | $\frac{01.04.2010}{01.01.2010}$ |
|---|------------|------------|------------|---------------------------------|
| Грошові кошти та їх еквіваленти             | 129 790    | 102 692    | 105 614    | 102,84%                         |
| Кошти в інших банках                        | 90 836     | 36 365     | 33 863     | 93,12%                          |
| Торгові цінні папери                        | 5 611      | 2 792      | 4 462      | 159,83%                         |
| Резерви                                     | -43 232    | -113 150   | -123 282   | 108,95%                         |
| Кредити та заборгованість клієнтів          | 741 816    | 726 296    | 720 949    | 99,26%                          |
| у тому числі:                               |            |            |            |                                 |
| кредити та заборгованість юридичних осіб    | 472 959    | 489 214    | 492 381    | 100,65%                         |
| кредити та заборгованість фізичних осіб     | 268 857    | 233 886    | 225 510    | 96,42%                          |
| Цінні папери в портфелі банку на продаж     | 10 433     | 27 705     | 32 700     | 118,03%                         |
| Цінні папери в портфелі банку до погашення  | 847        | 8 079      | 11 922     | 147,58%                         |
| Інвестиції в асоційовані й дочірні компанії | 1 498      | 1 285      | 1 332      | 103,64%                         |
| Відстрочений податковий актив               | 824        | 2 640      | 3 604      | 136,54%                         |
| Основні засоби та нематеріальні активи      | 38 509     | 37 445     | 36 995     | 98,80%                          |
| Інші активи                                 | 8 235      | 9 010      | 9 772      | 108,46%                         |
| Усього активів                              | 926 086    | 873 450    | 874 965    | 100,17%                         |

У I кварталі 2010 року відбулися наступні зміни в структурі активів банківської системи:

- збільшення резервів на 8,95% порівняно із 01.01.2010 та на 185% порівняно з 01.01.2009, що пов'язано зі збільшенням ризиків ведення банківської діяльності;
- збільшення залишків цінних паперів в портфелі банків до погашення на 47,58%, або на 3,8 млрд. грн. в абсолютному розмірі;
- збільшення залишків цінних паперів в портфелі банків на продаж на 18,03%, причиною чого може бути поступове відновлення фондового ринку.

Традиційно найвагомішу частку активів банківської системи складають кредити та заборгованість. Станом на 01.04.2010 об'єм виданих кредитів склав 703,105 млрд. грн., а їх частка у загальній структурі активів - 82,39%, тоді як станом на 01.01.2010 вона була 83,15 %. Структуру виданих кредитів за секторами економіки наведено на рис.3.1.



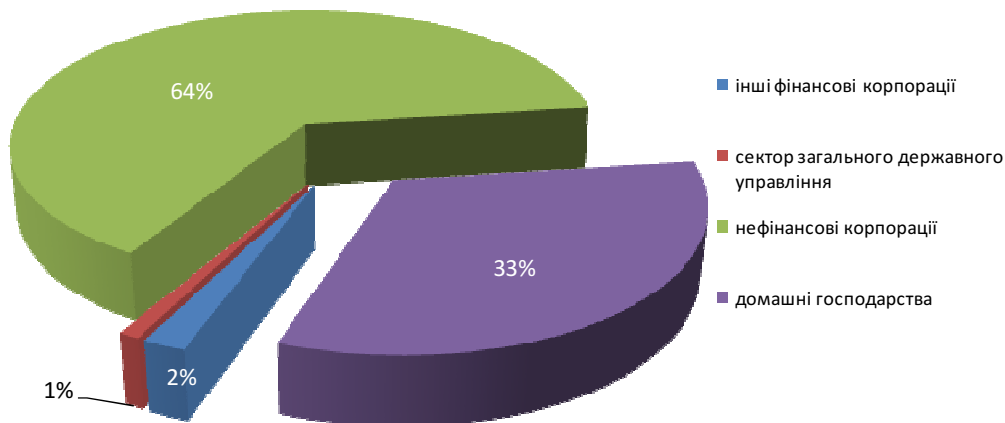


Рис. 3.1. Структура кредитування за секторами економіки станом на 01.04.2010

Згідно наведених на рис. 3.1 даних, на сектор домогосподарств припадає близько третини виданих кредитів, майже дві третіх (64%) - на сектор нефінансових корпорацій. На решту секторів припадає 3%. Динаміку виданих кредитів по цих двох секторах наведено на рис. 3.2.

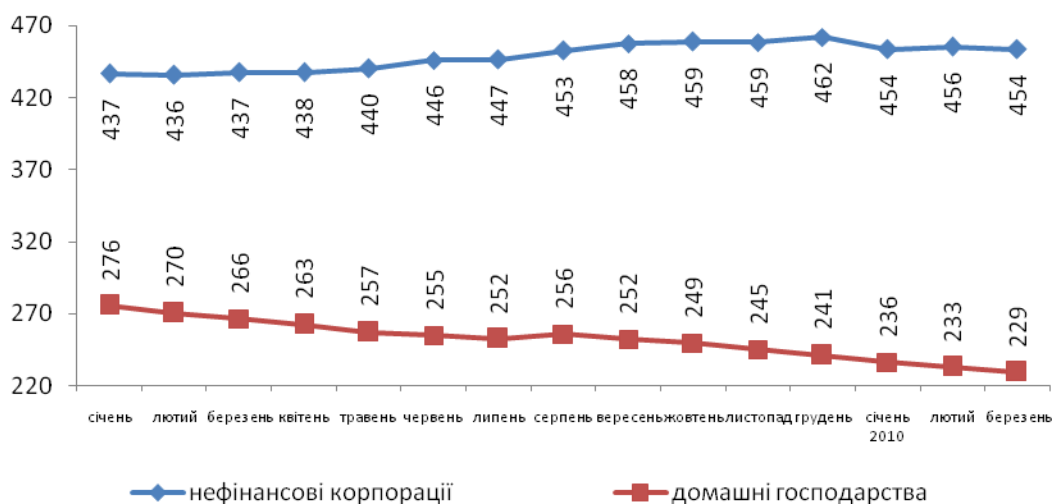


Рис. 3.2. Динаміка кредитування нефінансових корпорацій та домашніх господарств за березень 2009-березень 2010 р., млрд. грн.

В I кварталі 2010 р. продовжилася негативна тенденція скорочення кредитування домашніх господарств на фоні зростання кількості виданих кредитів у секторі нефінансових корпорацій: загальний обсяг кредитів, наданих сектору домашніх господарств, скоротився на 5%, в секторі нефінансових корпорацій – на 2%.

Структуру кредитування нефінансових корпорацій за цільовим спрямуванням станом на 01.04.2010 наведено на рис. 3.3.

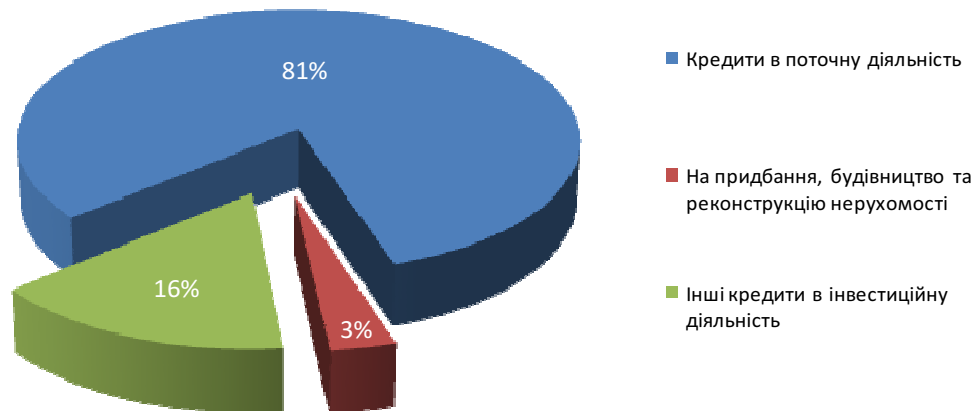


Рис. 3.3. Структура кредитів, наданих нефінансовим корпораціям за цільовим спрямуванням

Згідно з діаграмою на рис. 3.3 українські підприємства спрямували 81% отриманих кредитів у оборотний капітал, тобто лише 19% (або 152,1 млрд. грн.) було інвестовано в основний капітал.

Розподіл виданих кредитів за видами економічної діяльності наведений на рис. 3.4.

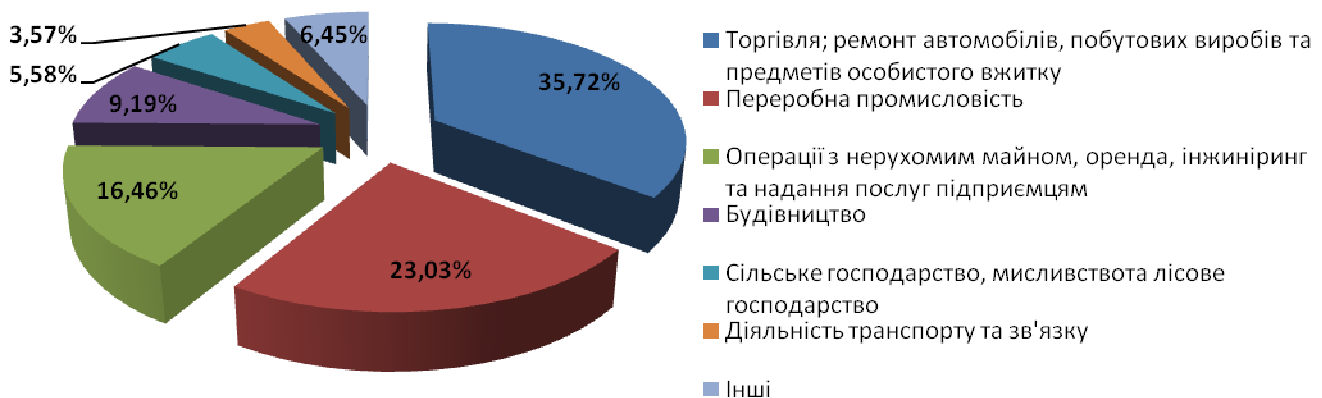


Рис. 3.4. Розподіл кредитів, наданих нефінансовим корпораціям за видами економічної діяльності станом на 01.04.2010

З наведених на рис. 3.4 даних, детально проаналізувавши кредитування кожного виду економічної діяльності, можна зробити такі висновки:

- в сферу послуг було спрямовано майже 60% виданих кредитів;
- 8% кредитів було спрямовано у підприємства легкої промисловості;
- лише 5,58% кредитів було спрямовано у сільське господарство;
- менше ніж 17% кредитів було спрямовано в галузі важкої промисловості.

На наш погляд, така структура кредитування не забезпечує задоволення потреб підприємств у відновленні основного капіталу. Станом на 01.04.2010 майже 42% кредитів нефінансовим корпораціям було видано на строк до 1 року, 45% - від 1 до 5 років, 13% - більше 5 років. Основною валютою кредитування нефінансових корпорацій була гривня (01.04.2010 - 59,65%, 01.01.2010 – 48,78%), частка доларових кредитів станом на 01.04.2010 склала 34,11%, тоді як станом на 01.01.2009 вона складала 44,73%.

Структура кредитування домогосподарств за цільовим спрямуванням станом на 01.04.2010 наведена на рис. 3.5.

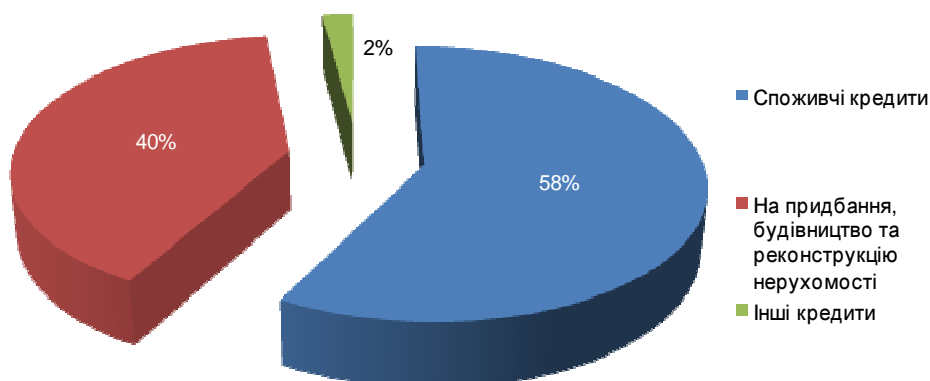


Рис. 3.5. Структура наданих домогосподарствам кредитів у розрізі цільового спрямування

Частка іпотечного кредитування із загальної суми наданих кредитів склала 55%. Причому 70,01% від загального обсягу кредитів надані домогосподарствам на строк більше 5 років. Основними валютами кредитування станом на 01.04.2010 були долар США (69%) та гривня (28%). Структура виданих кредитів у розрізі валюти порівняно зі станом на 01.01.2009 не змінилася. На рис. 2.10 наведена структура кредитування домашніх господарств у розрізі строків погашення.

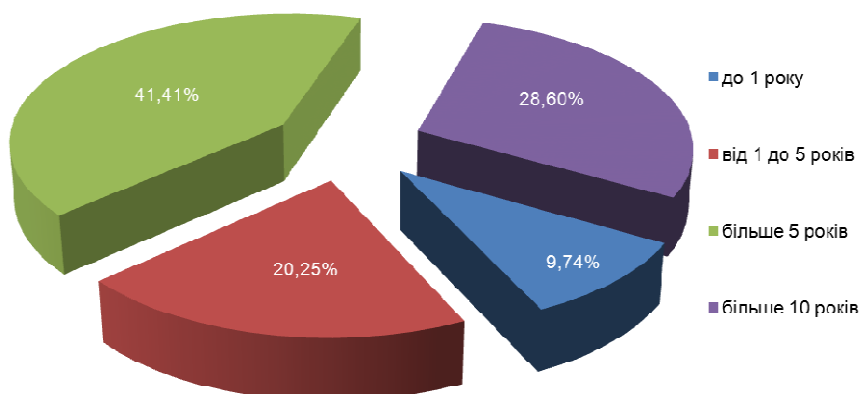


Рис. 3.6. Структура наданих домогосподарствам кредитів за строковістю станом на 01.04.2010

Діаграма, наведена на рис. 3.6, свідчить про переважно довгострокове кредитування домашніх господарств. Так, заборгованість за споживчими кредитами скоротилися на 26,3%, або на 49,0 млрд. грн., інші кредити — на 11,7%, або на 0,7 млрд. грн. Кредити, надані домашнім господарствам на придбання, будівництво та реконструкцію нерухомості, за 2009 рік зросли на 11,8%, або на 10,4 млрд. грн. Однак це зростання було зумовлено, головним чином, реструктуризацією раніше наданих кредитів та коливаннями офіційного курсу гривні щодо основних валют.

## 4. Зобов'язання банків України

Зобов'язання банківської системи України станом на 01.04.2010 склали 748 млрд. грн., що на 0,66% менше ніж на початок року. Структуру зобов'язань наведено у таблиці 4.1.

Табл. 4.1. Зобов'язання комерційних банків України станом на 01.04.2010, млн. грн.

| Зобов'язання  | 01.01.2010 | 01.04.2010 | $\frac{01.04.2010}{01.01.2010}$ |
|---|------------|------------|---------------------------------|
| Кошти банків  | 274 300    | 260 073    | 94,81%                          |
| Кошти юридичних осіб                                  | 136 094    | 133 075    | 97,78%                          |
| Кошти юридичних осіб на вимогу                        | 68 779     | 72 215     | 161,25%                         |
| Кошти фізичних осіб                                   | 213 542    | 221 902    | 103,92%                         |
| Кошти фізичних осіб на вимогу                         | 54 371     | 51 914     | 95,48%                          |
| Боргові цінні папери, емітовані банком                | 13 488     | 11 712     | 86,84%                          |
| Інші залучені кошти                                   | 47 503     | 46 168     | 97,19%                          |
| Зобов'язання щодо поточного податку на прибуток       | 78         | 97         | 124,08%                         |
| Відстрочені податкові зобов'язання                    | 4 067      | 3 616      | 88,89%                          |
| Резерви за зобов'язаннями                             | 1 121      | 1 108      | 98,85%                          |
| Інші фінансові зобов'язання                           | 25 261     | 30 251     | 119,76%                         |
| Інші зобов'язання                                     | 6 861      | 9 377      | 136,67%                         |
| Субординований борг                                   | 30 919     | 30 856     | 99,80%                          |
| Зобов'язання, що пов'язані з довгостроковими активами | 7          | 7          | 100,00%                         |
| Усього зобов'язань                                    | 753 242    | 748 243    | 99,34%                          |

Найбільші частки зобов'язань складають кошти банківських установ (34,76%), юридичних (17,79%) та фізичних осіб (29,66%). Динаміку цих показників наведено на рис. 4.1.

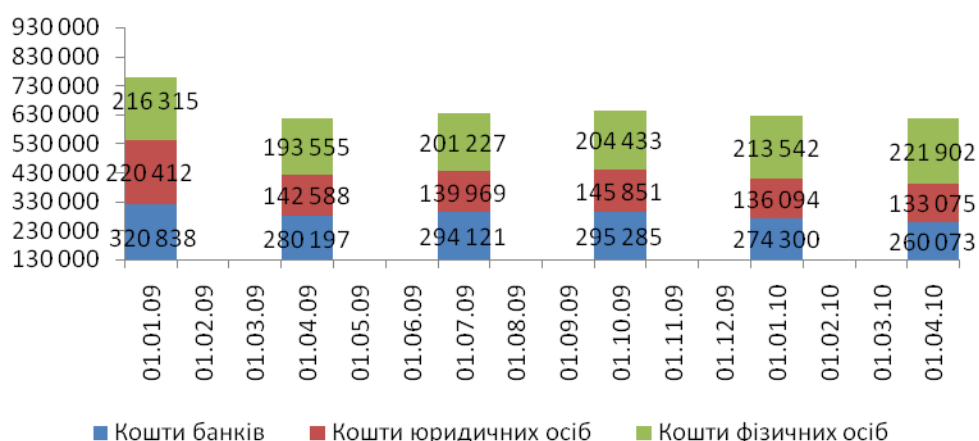


Рис. 4.1. Динаміка коштів банків, юридичних та фізичних осіб, млн.грн.

Обсяг коштів юридичних осіб за I квартал 2010 р. впав на 2,3%, а починаючи з 01.01.2009 – на 40%. Кошти банків за I квартал 2010 р. скоротилися на 5,2%, починаючи з 01.01.2009 – на 19%. Поступово збільшувався обсяг коштів фізичних осіб (за I квартал 2010 р. на 3,9%), що може бути свідченням відновлення довіри населення до банківського сектору.

Станом на 01.04.2010 банківська система залучила 337,4 млрд. грн. депозитів, що на 0,7% більше аніж станом на 01.01.2010. Структура депозитів у розрізі секторів економіки наведена на рис. 4.2.

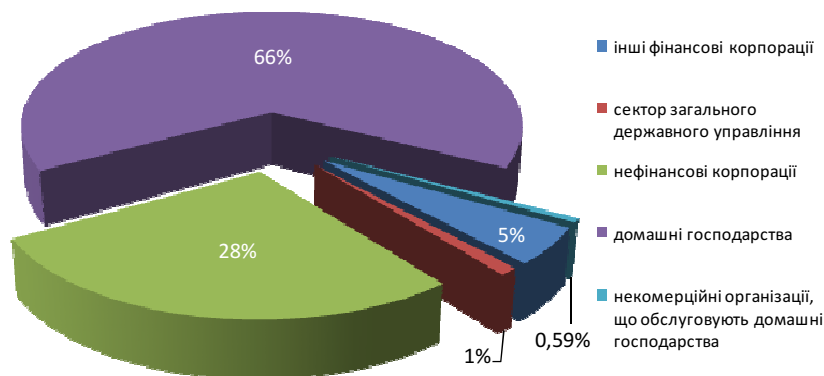


Рис. 4.2. Структура депозитів, залучених банківською системою, у розрізі секторів економіки станом на 01.04.2010

У секторі домашніх господарств станом на 01.04.2010 було залучено 222,2 млрд. грн. депозитів, що становило 66% усіх депозитів, причому частка депозитів домашніх господарств за I квартал 2010 р. збільшилася на 2 п. п.

Динаміку депозитів домогосподарств та нефінансових корпорацій наведено на рис. 4.3.

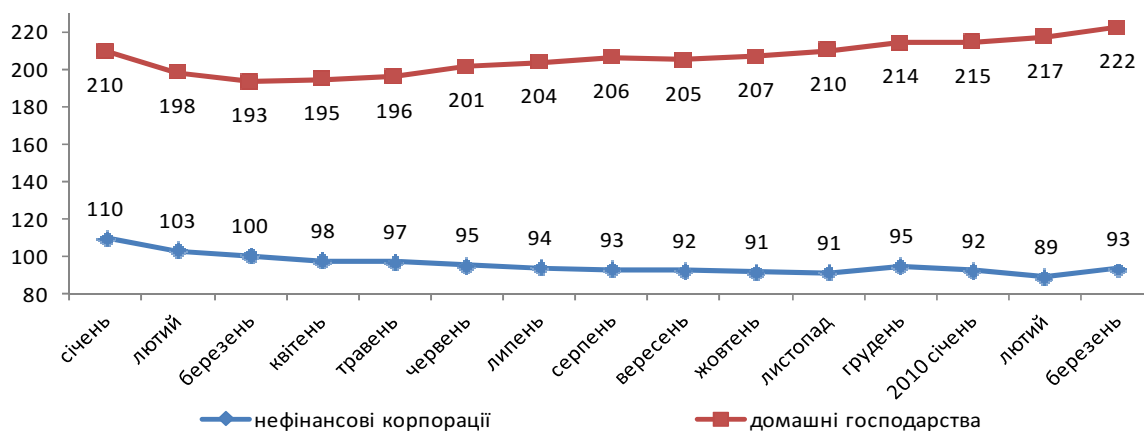


Рис. 4.3. Динаміка депозитів домашніх господарств та не фінансових корпорацій, млрд. грн.

Якщо ситуація з депозитами нефінансових корпорацій залишається стабільною (їх об'єм вже 8 місяців знаходиться в діапазоні 90-93 млрд. грн.), то об'єм залучених у населення депозитів поступово збільшувався і за I квартал 2010 зріс на 3,7%.

Суттєвих змін зазнала структура депозитів за строками погашення, що наведена на рис. 4.4.

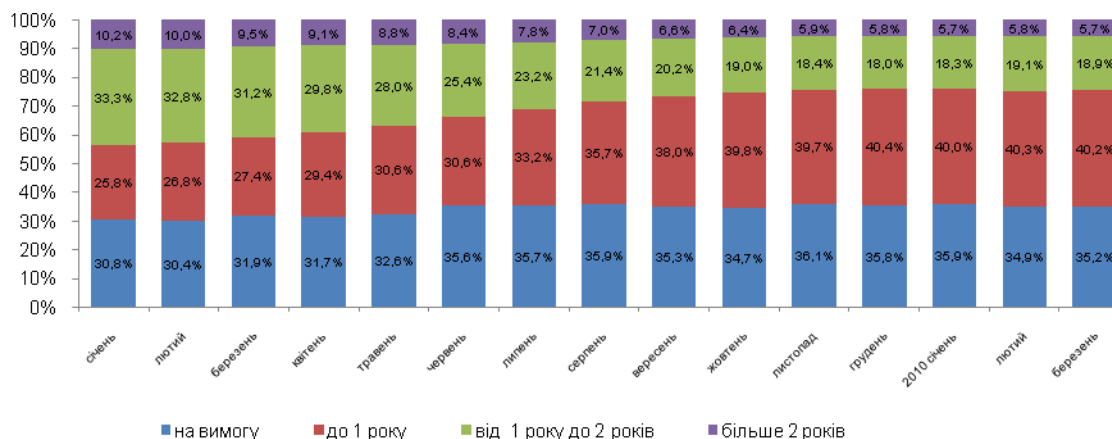


Рис. 4.4. Динаміка структури депозитів за строками.

Криза довіри до банків зумовила зростання частки коштів на вимогу та строком до 1 року, сумарна частка яких станом на 01.04.2010 склала 75,4%, тоді як станом на 01.01.2009 – 56,6% усіх залучених депозитів. Основною валютою депозитних вкладень була гривня (53,5%).

Середньозважена річна ставка за депозитами за всіма секторами економіки станом на 01.04.2010 склала 11,8%.

Порівнюючи структуру кредитів і депозитів в розрізі строків (рис. 3.6 та 4.4 відповідно), можна побачити значні диспропорції, пов'язані з суттєво коротшим середнім строком залучених банками ресурсів, що майже унеможлиблює безперербійне кредитування вітчизняних фізичних та юридичних осіб. У виграшному положенні тут залишаються банки з іноземним капіталом, які можуть розраховувати на більш «довгі» та відносно дешеві фінансові кошти від материнських структур.

## 5. Капітал банків України

Станом на 01.04.2010 власний капітал банків склав 126,731 млрд. грн., або 14,48% пасивів.

Табл. 5.1. Власний капітал комерційних банків, млн. грн.

| № з/п |   | 01.01.2009        | 01.01.2010           | 01.04.2010        | $\frac{01.04.2010}{01.01.2010}$ |
|-------|---|-------------------|----------------------|-------------------|---------------------------------|
| 1     | Статутний капітал   | 82 454,24         | 119 188,50           | 128 389,89        | 107,72%                         |
| 2     | Власні акції (частки, паї), що викуплені в акціонерів (учасників) | 13,67             | -2,94                | -2,36             | 80,43%                          |
| 3     | Емісійні різниці  | 6 045,72          | 6 291,97             | 6 291,97          | 100,00%                         |
| 4     | Резерви, капіталізовані дивіденди та інші фонди банку             | 10 696,45         | 15 712,30            | 16 694,26         | 106,25%                         |
| 5     | Резерви переоцінки необоротних активів                            | 11 461,56         | 11 143,89            | 11 027,33         | 98,95%                          |
|       |   |                   | <i>у тому числі:</i> |                   |                                 |
| 5.1   | Резерви переоцінки нерухомості                                    | 11 371,19         | 9 957,90             | 10 765,92         | 108,11%                         |
| 5.2   | Резерви переоцінки нематеріальних активів                         | 0,26              | 0,25                 | 0,25              | 100,00%                         |
| 6     | Резерви переоцінки цінних паперів                                 | -239,71           | -1 295,97            | -412,20           | 31,81%                          |
| 7     | Прибуток/ Збиток минулих років                                    | 1 554,05          | 661,69               | -30 844,13        | -4661,40%                       |
| 8     | Прибуток/Збиток поточного року                                    | 7 304,40          | -31 491,84           | -4 423,41         | 14,05%                          |
|       | <b>Усього власного капіталу</b>                                   | <b>119 263,05</b> | <b>115 175,00</b>    | <b>126 731,00</b> | <b>110,03%</b>                  |

Власний капітал банків має таку структуру: сплачений зареєстрований статутний капітал складає 96,0% від капіталу; дивіденди, що спрямовані на збільшення статутного капіталу, – 1,0%; емісійні різниці – 4,7%; загальні резерви та фонди банків – 11,4%; результати минулих років – 0,4%; результати звітнього року, що очікують затвердження, – (-23,4%); результати поточного року – 2,0%; результат переоцінки основних засобів, нематеріальних активів, цінних паперів у портфелі банку на продаж та інвестицій в асоційовані компанії – 7,9%.

Протягом I кварталу 2010 року статутний капітал комерційних банків збільшився на 9,2 млрд. грн., але практично вся ця сума була інвестована у державні фінансові установи – тільки «Укркресімбанк» отримав 6,39 млрд. грн., а «Укргазбанк» – 1,9 млрд. грн. Банківські установи з участю іноземного капіталу протягом I кварталу майже не отримували фінансової допомоги з боку материнських структур. Такого збільшення статутного капіталу, яке відбулося протягом 2009 року в цьому році (на 45%, або на 36 млрд. грн.) не прогнозується.

## 6. Доходи і видатки банків України

Станом на 01.04.2010 доходи банків склали 32,570 млрд. грн., з них: процентні доходи становили 28,204 млрд. грн. (або 86,6% від загальних доходів), комісійні доходи – 3,382 млрд. грн. (10,39%). Порівняно з 01.04.2009 р. доходи скоротилися на 5,170 млрд. грн., або на 13,7%.

Станом на 01.04.2010 витрати банків склали 36,993 млрд. грн., з них: процентні витрати - 16,1 млрд. грн. (або 43,5% від загальних витрат), відрахування в резерви – 12,0 млрд. грн. (32,4%), комісійні витрати – 0,6 млрд. грн. (1,6%). Порівняно з 01.04.2009 р. витрати скоротилися на 7,8 млрд. грн., або на 17,4%.

Динаміку фінансового результату комерційних банків в I кварталі 2010 р. показано на рисунку 6.1.

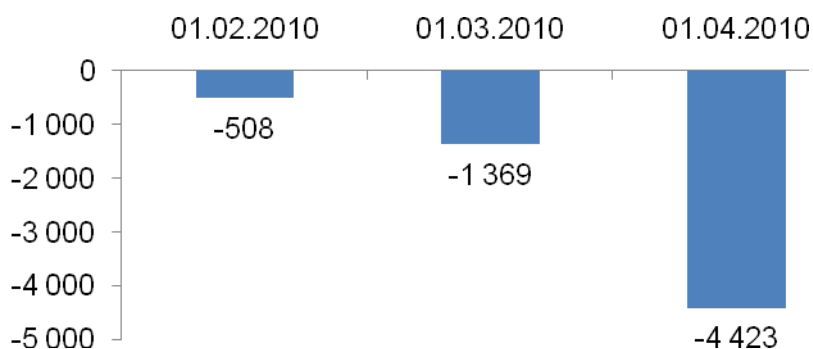


Рис. 6.1. Динаміка фінансових результатів комерційних банків за I квартал 2010 року, млн. грн.

З рисунку 6.1 видно, що банки разом протягом I кварталу 2010 показали від'ємний фінансовий результат у розмірі -4,4 млрд. грн. Показник рентабельності активів склав -2,06%, що на 2,32% більше, ніж на початку року. Рентабельність капіталу становила -14,76%, що на 17,76% більше, ніж на початку року. Чиста процентна маржа зменшилася на 0,57% до 5,64%, чистий спред зменшився на 0,7% до 4,59%.

З метою забезпечення стабільного функціонування та розвитку банківської системи банки мають вживати заходів щодо підвищення рівня концентрації капіталу, зниження рівня ризикованості здійснюваних операцій та формування в необхідному обсязі резервів під ризику за активними операціями, покращення якості активів і пасивів та забезпечення їх збалансованого зростання, оптимізації витрат і доходів та підвищення ефективності діяльності.



## 7. Резюме і прогноз на II – IV квартал 2010 року

В II – IV кварталах 2010 р. очікуємо подальшого зростання капіталізації української банківської системи, однак на високі темпи її сподіватись не доводиться. Іноземні фінансові групи продовжать фінансування дочірніх українських банків на рівні «мінімальної достатності».

Імовірним є зростання простроченої заборгованості позичальників, внаслідок чого ми прогнозуємо збільшення резервів комерційних банків, сформованих для відшкодування втрат за кредитними операціями. В цих умовах найбільш імовірним є низька кредитна активність комерційних банків.

З прийняттям Податкового Кодексу можливим є відтік депозитів, пов'язаний з оподаткуванням доходу від вкладів. Через значний обсяг тіньового сектору країни більшість вкладників може вирішити не викликати підозру з боку державних органів. Структура залучених банкам ресурсів змінюватиметься на користь короткострокових пасивів, що і надалі збільшуватиме ризик ліквідності банківської системи.

Зростання проблемних активів дещо сповільниться, при цьому збережеться ймовірність збільшення частки неробочих активів при реструктуризації банками проблемної заборгованості.

Імовірно, що комерційні банки збільшуватимуть регулятивний капітал за рахунок отримання синдикованих кредитів, що не є вирішенням проблеми. В майбутньому це скоріше за всього негативно вплине на стійкість банківської системи.

Можливим є продовження процедур банкрутства та відкликання ліцензій у деяких банків, причому в зоні ризику залишаються насамперед вітчизняні банки з групи малих та середніх, що не мають суттєвої підтримки з боку держави або потужних міжнародних фінансових корпорацій.

В цілому прогнозуємо збереження доволі низького рівня довіри вітчизняних та іноземних інвесторів до банківської системи України.

НРА «Рюрік» не прогнозує істотних змін сформованої тенденції в найближчий період через значний обсяг планового погашення банками зовнішніх позик в цьому році. Разом з тим, регулятор може значно посилити вимоги до активних та пасивних операцій банків на зовнішніх ринках.

---

Огляд підготовлено аналітичним департаментом НРА «Рюрік» на основі офіційних даних НБУ (режим доступу: <http://bank.gov.ua>).

Більш детальну інформацію з питань макроекономічних та галузевих оглядів завжди можна отримати на офіційному сайті Компанії (<http://rurik.com.ua>) або за телефоном: (044) 383-04-76.

## 8. Додатки до огляду банківської системи за I квартал 2010 р.

### Додаток 1

#### Основні показники діяльності українських банків на 01.04.2010

млн. грн.

| № з/п            | № з/гр | Назва установи                | Активи | Кредити | Зобов'язання | Статутний капітал | Власний капітал | Прибуток (збиток) |
|------------------|--------|-------------------------------|--------|---------|--------------|-------------------|-----------------|-------------------|
| <b>Група I</b>   |        |                               |        |         |              |                   |                 |                   |
| 1                | 1      | ПРИВАТБАНК                    | 91 978 | 81 179  | 81 493       | 7 811             | 10 485          | 215               |
| 2                | 2      | УКРЕКСІМБАНК                  | 62 652 | 48 834  | 45 368       | 16 394            | 17 284          | 10                |
| 3                | 3      | ОЩАДБАНК                      | 57 626 | 43 858  | 41 050       | 13 892            | 16 576          | 191               |
| 4                | 4      | РАЙФФАЙЗЕН БАНК АВАЛЬ         | 54 028 | 47 023  | 48 579       | 2 420             | 5 449           | 22                |
| 5                | 5      | УКРСИББАНК                    | 45 794 | 43 363  | 41 547       | 5 280             | 4 247           | -717              |
| 6                | 6      | УКРСОЦБАНК                    | 42 211 | 39 084  | 36 168       | 1 270             | 6 043           | 2                 |
| 7                | 7      | ПРОМІНВЕСТБАНК                | 29 963 | 25 242  | 24 504       | 5 299             | 5 459           | -152              |
| 8                | 8      | ОТП БАНК                      | 28 107 | 27 422  | 25 206       | 2 868             | 2 901           | 87                |
| 9                | 9      | ВТБ БАНК                      | 27 997 | 26 412  | 25 681       | 2 929             | 2 316           | 0,060             |
| 10               | 10     | АЛЬФА-БАНК                    | 27 289 | 25 756  | 24 996       | 2 977             | 2 292           | 0,399             |
| 11               | 11     | "НАДРА"                       | 25 080 | 24 184  | 24 601       | 390               | 479             | 4                 |
| 12               | 12     | "ФІНАНСИ ТА КРЕДИТ"           | 20 455 | 17 199  | 18 451       | 2 000             | 2 004           | -23               |
| 13               | 13     | ПЕРШИЙ УКР.МІЖНАРОДНИЙ БАНК   | 20 179 | 13 325  | 17 564       | 2 523             | 2 615           | 26                |
| 14               | 14     | "ФОРУМ"                       | 17 135 | 15 465  | 15 541       | 2 260             | 1 595           | -268              |
| 15               | 15     | БРОКБІЗНЕСБАНК                | 14 534 | 11 934  | 12 202       | 1 966             | 2 332           | 19                |
| 16               | 16     | КРЕДИТПРОМБАНК                | 13 069 | 11 787  | 11 301       | 1 838             | 1 768           | 7                 |
| 17               | 17     | СВЕДБАНК                      | 12 852 | 17 745  | 14 730       | 2 159             | -1 878          | 10                |
| 18               | 18     | РОДОВІД БАНК                  | 12 795 | 5 381   | 10 752       | 8 409             | 2 043           | -3 187            |
| <b>Група II</b>  |        |                               |        |         |              |                   |                 |                   |
| 19               | 1      | УКРГАЗБАНК                    | 14 171 | 9 819   | 12 360       | 5 700             | 1 812           | 2                 |
| 20               | 2      | ЕРСТЕ БАНК                    | 12 930 | 5 874   | 11 972       | 1 361             | 958             | -60               |
| 21               | 3      | "ПІВДЕННИЙ"                   | 10 447 | 7 974   | 8 979        | 866               | 1 468           | 9                 |
| 22               | 4      | УНІВЕРСАЛ БАНК                | 8 664  | 6 770   | 7 835        | 1 038             | 829             | 0,101             |
| 23               | 5      | УНІКРЕДИТ БАНК                | 8 445  | 7 487   | 7 611        | 654               | 834             | 5                 |
| 24               | 6      | ДОЧІРНИЙ БАНК СБЕРБАНКУ РОСІЇ | 8 259  | 5 439   | 7 161        | 840               | 1 098           | 7                 |
| 25               | 7      | ІНГ БАНК УКРАЇНА              | 8 135  | 6 954   | 6 611        | 731               | 1 524           | 111               |
| 26               | 8      | ДОНГОРБАНК                    | 8 070  | 5 092   | 7 442        | 772               | 628             | 1                 |
| 27               | 9      | ПРАВЕКС-БАНК                  | 7 372  | 5 329   | 6 415        | 1 562             | 957             | -122              |
| 28               | 10     | ВІЕЙБІ БАНК                   | 7 007  | 6 088   | 6 376        | 543               | 631             | -107              |
| 29               | 11     | ДЕЛЬТА БАНК                   | 6 511  | 4 036   | 5 919        | 510               | 592             | 1                 |
| 30               | 12     | "ФІНАНСОВА ІНІЦІАТИВА"        | 6 069  | 5 731   | 4 463        | 1 550             | 1 606           | 0,392             |
| 31               | 13     | "ХРЕЩАТИК"                    | 6 009  | 3 968   | 5 365        | 618               | 644             | 2                 |
| 32               | 14     | КРЕДОБАНК                     | 5 481  | 4 670   | 5 042        | 1 551             | 440             | -154              |
| 33               | 15     | ІМЕКСБАНК                     | 5 440  | 4 574   | 4 607        | 795               | 833             | -7                |
| 34               | 16     | ІНДЕКС-БАНК                   | 5 263  | 3 466   | 4 788        | 850               | 475             | -71               |
| 35               | 17     | МОРСЬКИЙ ТРАНСПОРТНИЙ БАНК    | 4 788  | 2 969   | 4 276        | 330               | 511             | 0,064             |
| 36               | 18     | БАНК КРЕДИТ ДНІПРО            | 4 487  | 3 058   | 3 916        | 315               | 571             | 1                 |
| 37               | 19     | БАНК КРЕДІ АГРИКОЛЬ           | 4 219  | 3 193   | 3 637        | 173               | 582             | 142               |
| <b>Група III</b> |        |                               |        |         |              |                   |                 |                   |
| 38               | 1      | СІТІБАНК (УКРАЇНА)            | 4 831  | 2 132   | 3 873        | 67                | 958             | 108               |
| 39               | 2      | "КИЇВСЬКА РУСЬ"               | 4 317  | 3 258   | 4 038        | 276               | 279             | 0,260             |
| 40               | 3      | ІНДУСТРІАЛБАНК                | 3 890  | 2 814   | 3 191        | 561               | 699             | 1                 |
| 41               | 4      | БТА БАНК                      | 3 656  | 1 596   | 2 121        | 1 500             | 1 535           | 0,444             |
| 42               | 5      | МЕГАБАНК                      | 3 366  | 2 496   | 2 732        | 500               | 634             | 0,301             |
| 43               | 6      | СЕБ БАНК                      | 3 344  | 2 741   | 3 195        | 366               | 149             | -260              |
| 44               | 7      | ПІРЕУС БАНК МКБ               | 3 101  | 2 687   | 2 790        | 510               | 311             | -31               |
| 45               | 8      | ФОЛЬКСБАНК                    | 2 883  | 2 195   | 2 618        | 360               | 265             | -54               |
| 46               | 9      | "КИЇВ"                        | 2 864  | 4 606   | 2 091        | 3 568             | 773             | -134              |
| 47               | 10     | БМ БАНК                       | 2 837  | 2 352   | 2 592        | 341               | 244             | -19               |
| 48               | 11     | ПРОКРЕДИТ БАНК                | 2 729  | 2 231   | 2 474        | 227               | 255             | -16               |
| 49               | 12     | ЕКСПРЕС-БАНК                  | 2 728  | 1 669   | 2 341        | 249               | 387             | 3                 |
| 50               | 13     | "КЛІРИНГОВИЙ ДІМ"             | 2 575  | 2 546   | 2 088        | 440               | 487             | -13               |
| 51               | 14     | "ТАВРИКА"                     | 2 328  | 2 034   | 2 081        | 180               | 246             | 3                 |
| 52               | 15     | УКРАЇНСЬКИЙ ПРОФЕСІЙНИЙ БАНК  | 2 267  | 1 609   | 1 794        | 380               | 473             | 13                |
| 53               | 16     | АКТИВ БАНК                    | 2 253  | 1 543   | 1 734        | 313               | 519             | 0,311             |
| 54               | 17     | ЕКСПОБАНК                     | 2 070  | 1 587   | 1 811        | 200               | 259             | -8                |

| № з/п           | № з/гр | Назва установи                           | Активи | Кредити | Зобов'язання | Статутний капітал | Власний капітал | Прибуток (збиток) |
|-----------------|--------|--|--------|---------|--------------|-------------------|-----------------|-------------------|
| 55              | 18     | "ДІАМАНТ"                                | 1 837  | 1 164   | 1 572        | 210               | 265             | 1                 |
| 56              | 19     | "НАЦІОНАЛЬНІ ІНВЕСТИЦІЇ"                 | 1 690  | 1 113   | 1 580        | 75                | 110             | 2                 |
| 57              | 20     | УКРІНБАНК                                | 1 619  | 966     | 1 277        | 204               | 342             | -46               |
| 58              | 21     | КРЕДИТ ЄВРОПА БАНК                       | 1 462  | 770     | 950          | 505               | 512             | 13                |
| <b>Група IV</b> |        |  |        |         |              |                   |                 |                   |
| 59              | 1      | ЄВРОГАЗБАНК                              | 2 474  | 353     | 2 354        | 115               | 120             | 0,065             |
| 60              | 2      | УКРАЇНСЬКИЙ БІЗНЕС БАНК                  | 1 619  | 1 426   | 1 405        | 134               | 214             | 0,912             |
| 61              | 3      | "ПІВДЕНКОМБАНК"                          | 1 615  | 1 082   | 1 472        | 85                | 143             | 0,672             |
| 62              | 4      | БАНК КІПРУ                               | 1 452  | 1 273   | 833          | 541               | 618             | 0,213             |
| 63              | 5      | "АРКАДА"                                 | 1 409  | 1 123   | 1 120        | 200               | 289             | 4,239             |
| 64              | 6      | АСТРА БАНК                               | 1 392  | 631     | 334          | 1 050             | 1 057           | 2,368             |
| 65              | 7      | ФІНБАНК                                  | 1 384  | 694     | 1 255        | 85                | 129             | 0,272             |
| 66              | 8      | ЗЛАТОБАНК                                | 1 353  | 1 310   | 1 155        | 193               | 198             | 0,884             |
| 67              | 9      | БАНК МЕРКУРІЙ                            | 1 305  | 780     | 1 194        | 92                | 111             | 0,019             |
| 68              | 10     | АКТАБАНК                                 | 1 295  | 344     | 995          | 297               | 300             | 0,222             |
| 69              | 11     | "СОЮЗ"                                   | 1 271  | 988     | 1 113        | 156               | 158             | 0,349             |
| 70              | 12     | ЄКАТЕРИНОСЛАВСЬКИЙ КОМЕРЦІЙНИЙ БАНК      | 1 258  | 1 184   | 1 028        | 198               | 230             | 0,245             |
| 71              | 13     | ХОУМ КРЕДИТ БАНК                         | 1 251  | 750     | 904          | 307               | 346             | 4,708             |
| 72              | 14     | ФОРТУНА-БАНК                             | 1 204  | 1 035   | 889          | 160               | 315             | 0,072             |
| 73              | 15     | "БАЗИС"                                  | 1 201  | 937     | 1 075        | 87                | 125             | 0,081             |
| 74              | 16     | МІСТО БАНК                               | 1 201  | 832     | 1 064        | 125               | 137             | -12,374           |
| 75              | 17     | ЕНЕРГОБАНК                               | 1 200  | 1 026   | 949          | 219               | 252             | -12,575           |
| 76              | 18     | ПЛАТИНУМ БАНК                            | 1 119  | 990     | 751          | 381               | 369             | 5,814             |
| 77              | 19     | "УКРАЇНСЬКИЙ КАПІТАЛ"                    | 1 109  | 256     | 1 009        | 60                | 100             | 0,264             |
| 78              | 20     | БАНК ІНВЕСТИЦІЙ ТА ЗАОЩАДЖЕНЬ            | 1 099  | 840     | 914          | 150               | 185             | 0,831             |
| 79              | 21     | БГ БАНК                                  | 1 097  | 834     | 820          | 265               | 277             | 0,393             |
| 80              | 22     | "ДЕМАРК"                                 | 1 089  | 1 048   | 899          | 152               | 189             | 0,074             |
| 81              | 23     | ПОЛТАВА БАНК                             | 1 070  | 754     | 857          | 71                | 213             | 0,895             |
| 82              | 24     | "БІЗНЕС СТАНДАРТ"                        | 1 069  | 786     | 888          | 165               | 181             | 0,176             |
| 83              | 25     | "ІНТЕГРАЛ"                               | 1 066  | 408     | 942          | 100               | 124             | 1,555             |
| 84              | 26     | БАНК КАМБІО                              | 1 041  | 779     | 953          | 60                | 88              | 0,034             |
| 85              | 27     | "ЗОЛОТІ ВОРОТА"                          | 981    | 862     | 873          | 119               | 108             | -6,887            |
| 86              | 28     | "КАПІТАЛ"                                | 949    | 741     | 811          | 134               | 138             | 0,024             |
| 87              | 29     | БАНК ПЕТРОКОММЕРЦ-УКРАЇНА                | 935    | 672     | 862          | 113               | 73              | 0,298             |
| 88              | 30     | АКЦЕНТ-БАНК                              | 888    | 888     | 694          | 126               | 195             | 15,715            |
| 89              | 31     | "ДАНИЕЛЬ"                                | 869    | 459     | 753          | 58                | 116             | 0,144             |
| 90              | 32     | "УКРАЇНСЬКИЙ ФІНАНСОВИЙ СВІТ"            | 855    | 638     | 656          | 143               | 199             | 2,677             |
| 91              | 33     | БАНК РЕНЕСАНС КАПІТАЛ                    | 838    | 312     | 618          | 201               | 221             | 8,484             |
| 92              | 34     | ЗЕМЕЛЬНИЙ БАНК                           | 811    | 695     | 551          | 230               | 261             | 0,330             |
| 93              | 35     | ПЕРШИЙ ІНВЕСТИЦІЙНИЙ БАНК                | 811    | 773     | 584          | 200               | 226             | -2,098            |
| 94              | 36     | СИГМАБАНК                                | 783    | 659     | 640          | 136               | 142             | 0,330             |
| 95              | 37     | УКРГАЗПРОМБАНК                           | 777    | 537     | 632          | 33                | 145             | 1,670             |
| 96              | 38     | ЗАХІДІНКОМБАНК                           | 775    | 1 069   | 639          | 74                | 136             | 2,574             |
| 97              | 39     | КОНВЕРСБАНК                              | 759    | 281     | 663          | 96                | 96              | 0,207             |
| 98              | 40     | СОЦКОМБАНК                               | 725    | 732     | 590          | 155               | 136             | -32,331           |
| 99              | 41     | "АВТОКРАЗБАНК"                           | 714    | 644     | 628          | 80                | 86              | -8,029            |
| 100             | 42     | "ЛЬВІВ"                                  | 681    | 599     | 567          | 140               | 114             | -6,135            |
| 101             | 43     | КОМІНВЕСТБАНК                            | 680    | 299     | 588          | 80                | 91              | 0,028             |
| 102             | 44     | ЕРДЕ БАНК                                | 654    | 188     | 549          | 97                | 106             | 0,565             |
| 103             | 45     | "ЮНЕКС"                                  | 639    | 518     | 312          | 292               | 327             | 1,562             |
| 104             | 46     | ТЕРРА БАНК                               | 628    | 227     | 558          | 57                | 70              | 0,150             |
| 105             | 47     | УНІКОМБАНК                               | 596    | 608     | 127          | 461               | 470             | 1,658             |
| 106             | 48     | "ГЛОБУС"                                 | 563    | 323     | 385          | 160               | 178             | 1,647             |
| 107             | 49     | "ТК КРЕДИТ"                              | 549    | 457     | 430          | 102               | 119             | 1,210             |
| 108             | 50     | МЕТАБАНК                                 | 546    | 433     | 436          | 35                | 109             | -0,544            |
| 109             | 51     | МІЖНАРОДНИЙ ІНВЕСТИЦІЙНИЙ БАНК           | 542    | 367     | 466          | 76                | 76              | 0,132             |
| 110             | 52     | АГРАРНИЙ КОМЕРЦІЙНИЙ БАНК                | 537    | 301     | 419          | 93                | 118             | 1,057             |
| 111             | 53     | "ТРАСТ-КАПІТАЛ"                          | 536    | 188     | 475          | 33                | 62              | 0,000             |
| 112             | 54     | "ПОРТО-ФРАНКО"                           | 534    | 314     | 426          | 99                | 107             | -0,349            |
| 113             | 55     | АРТЕМ-БАНК                               | 512    | 234     | 419          | 86                | 93              | 1,877             |
| 114             | 56     | ІНПРОМБАНК                               | 504    | 635     | 557          | 44                | -53             | -49,092           |
| 115             | 57     | СТАРОКІЇВСЬКИЙ БАНК                      | 498    | 295     | 423          | 30                | 75              | 0,113             |
| 116             | 58     | "НОВИЙ"                                  | 493    | 404     | 474          | 55                | 20              | -19,248           |
| 117             | 59     | "ГРАНТ"                                  | 475    | 336     | 368          | 60                | 107             | 0,096             |
| 118             | 60     | КЛАСИКБАНК                               | 456    | 244     | 233          | 220               | 224             | 0,153             |
| 119             | 61     | ЧОРНОМОРСЬКИЙ БАНК РОЗВИТКУ ТА РЕКОНСТР. | 433    | 258     | 354          | 47                | 79              | 0,033             |

| № з/п | № з/гр | Назва установи                        | Активи | Кредити | Зобов'язання | Статутний капітал | Власний капітал | Прибуток (збиток) |
|-------|--------|---------------------------------------|--------|---------|--------------|-------------------|-----------------|-------------------|
| 120   | 62     | ПРОМЕКОНОМБАНК                        | 429    | 288     | 357          | 76                | 72              | 0,055             |
| 121   | 63     | БАНК НАЦІОНАЛЬНИЙ КРЕДИТ              | 419    | 415     | 322          | 58                | 97              | 0,102             |
| 122   | 64     | ЄВРОБАНК                              | 418    | 295     | 351          | 67                | 68              | 0,030             |
| 123   | 65     | "ПРЕМІУМ"                             | 417    | 415     | 340          | 70                | 78              | 1,087             |
| 124   | 66     | ПЛЮС БАНК                             | 411    | 270     | 228          | 147               | 183             | 0,502             |
| 125   | 67     | "МОРСЬКИЙ"                            | 406    | 264     | 326          | 68                | 80              | -5,175            |
| 126   | 68     | УКРКОМУНБАНК                          | 397    | 282     | 303          | 50                | 93              | 0,004             |
| 127   | 69     | ЛЕГБАНК                               | 381    | 243     | 294          | 57                | 86              | 0,531             |
| 128   | 70     | "СИНТЕЗ"                              | 377    | 304     | 280          | 73                | 97              | 1,598             |
| 129   | 71     | ФІНРОСТБАНК                           | 374    | 320     | 297          | 70                | 77              | 0,337             |
| 130   | 72     | БАНК БОГУСЛАВ                         | 373    | 329     | 180          | 180               | 194             | 0,083             |
| 131   | 73     | "ТРАСТ"                               | 359    | 262     | 283          | 69                | 76              | -1,581            |
| 132   | 74     | "КОНТРАКТ"                            | 359    | 223     | 289          | 36                | 70              | 0,234             |
| 133   | 75     | РЕАЛ БАНК                             | 358    | 189     | 237          | 100               | 121             | 0,161             |
| 134   | 76     | ІНТЕРБАНК                             | 325    | 212     | 256          | 36                | 69              | 0,107             |
| 135   | 77     | ПОЛКОМБАНК                            | 318    | 221     | 231          | 35                | 88              | 0,031             |
| 136   | 78     | АКОРДБАНК                             | 312    | 158     | 213          | 96                | 99              | 0,184             |
| 137   | 79     | ІНВЕСТБАНК                            | 297    | 210     | 223          | 55                | 75              | 0,401             |
| 138   | 80     | "ВОЛОДИМИРСЬКИЙ"                      | 297    | 253     | 231          | 84                | 66              | -0,039            |
| 139   | 81     | "ПРИВАТІНВЕСТ"                        | 294    | 243     | 217          | 60                | 77              | 0,595             |
| 140   | 82     | КРЕДИТВЕСТ БАНК                       | 283    | 129     | 207          | 72                | 77              | 0,015             |
| 141   | 83     | ЄВРОПЕЙСЬКИЙ БАНК<br>РАЦІОН.ФІНАНС.   | 277    | 250     | 88           | 153               | 189             | -1,703            |
| 142   | 84     | "КОНКОРД"                             | 271    | 257     | 157          | 108               | 113             | 0,143             |
| 143   | 85     | ДІАПАЗОН-МАКСИМУМ БАНК                | 269    | 147     | 166          | 100               | 103             | 0,165             |
| 144   | 86     | АПЕКС-БАНК                            | 267    | 13      | 147          | 120               | 120             | 0,301             |
| 145   | 87     | РЕГІОН-БАНК                           | 263    | 199     | 202          | 36                | 61              | 0,184             |
| 146   | 88     | ОКСІ БАНК                             | 239    | 160     | 156          | 80                | 83              | 0,642             |
| 147   | 89     | ЄВРОПРОМБАНК                          | 238    | 171     | 162          | 75                | 76              | 0,187             |
| 148   | 90     | ВСЕУКРАЇНСЬКИЙ БАНК РОЗВИТКУ          | 237    | 207     | 125          | 110               | 111             | 0,673             |
| 149   | 91     | ПРОФІН БАНК                           | 228    | 56      | 112          | 96                | 116             | 0,195             |
| 150   | 92     | ДОЙЧЕ БАНК ДБУ                        | 228    | 39      | 8            | 229               | 219             | -2,670            |
| 151   | 93     | КОМЕРЦІЙНИЙ ІНДУСТРІАЛЬНИЙ<br>БАНК    | 217    | 47      | 142          | 61                | 75              | 0,737             |
| 152   | 94     | БАНК СТОЛИЦЯ                          | 213    | 308     | 198          | 167               | 15              | 17,861            |
| 153   | 95     | "УКООПСПІЛКА"                         | 205    | 122     | 118          | 38                | 87              | 0,043             |
| 154   | 96     | БАНК РУСКИЙ СТАНДАРТ                  | 202    | 104     | 156          | 72                | 46              | -4,931            |
| 155   | 97     | "СТОЛИЧНИЙ"                           | 187    | 208     | 110          | 72                | 77              | 2,886             |
| 156   | 98     | ФІНЕКСБАНК                            | 185    | 138     | 119          | 72                | 65              | 0,156             |
| 157   | 99     | ПРОМИСЛОВО-ФІНАНСОВИЙ БАНК            | 180    | 121     | 94           | 70                | 86              | 0,053             |
| 158   | 100    | ДІАЛОГБАНК                            | 179    | 219     | 111          | 62                | 68              | 65,905            |
| 159   | 101    | МОТОР-БАНК                            | 177    | 54      | 91           | 85                | 86              | 0,194             |
| 160   | 102    | "ОЛІМПІЙСЬКА УКРАЇНА"                 | 165    | 160     | 98           | 57                | 67              | 0,116             |
| 161   | 103    | ПРАЙМ-БАНК                            | 151    | 83      | 93           | 37                | 58              | 0,428             |
| 162   | 104    | ТММ-БАНК                              | 149    | 94      | 57           | 66                | 92              | 1,724             |
| 163   | 105    | БАНК ВЕЛЕС                            | 125    | 107     | 51           | 58                | 74              | 0,060             |
| 164   | 106    | СХІДНО-ПРОМИСЛ.КОМЕРЦ.БАНК            | 123    | 87      | 79           | 39                | 44              | 0,156             |
| 165   | 107    | "КРЕДИТ - ОПТИМА"                     | 118    | 74      | 50           | 63                | 67              | 0,069             |
| 166   | 108    | УКРБУДІНВЕСТБАНК                      | 108    | 89      | 35           | 70                | 72              | 0,063             |
| 167   | 109    | "ФАМІЛЬНИЙ"                           | 105    | 49      | 58           | 34                | 48              | 0,122             |
| 168   | 110    | УКРАЇНСЬКИЙ БАНК РЕКОНСТР.ТА<br>РОЗВ. | 103    | 23      | 60           | 72                | 43              | 0,884             |
| 169   | 111    | РАДАБАНК                              | 100    | 49      | 9            | 80                | 91              | 1,277             |
| 170   | 112    | АВАНТ-БАНК                            | 96     | 82      | 16           | 80                | 80              | 0,156             |
| 171   | 113    | "СТАНДАРТ"                            | 94     | 87      | 8            | 85                | 86              | 1,316             |
| 172   | 114    | "ЗЕМЕЛЬНИЙ КАПІТАЛ"                   | 91     | 50      | 43           | 38                | 49              | 0,079             |
| 173   | 115    | БАНК НАРОДНИЙ КАПІТАЛ                 | 89     | 78      | 43           | 42                | 46              | 0,292             |
| 174   | 116    | "АЛЬЯНС"                              | 81     | 46      | 29           | 45                | 52              | 0,032             |
| 175   | 117    | БАНК 3/4                              | 75     | 0       | 0            | 75                | 75              | 0,004             |

## Додаток 2

## Основні показники української банківської системи на 01.04.2010

млн. грн.

| № з/п         | Назва показника   | 01.01.2005     | 01.01.2006     | 01.01.2007     | 01.01.2008     | 01.01.2009     | 01.01.2010     | 01.04.2010     |
|---------------|---|----------------|----------------|----------------|----------------|----------------|----------------|----------------|
| 1             | 2   | 3              | 4              | 5              | 6              | 7              | 8              | 9              |
| <b>1.</b>     | <b>Кількість зареєстрованих банків</b>  | <b>181</b>     | <b>186</b>     | <b>193</b>     | <b>198</b>     | <b>198</b>     | <b>197</b>     | <b>196</b>     |
| 2.            | Виключено з Державного реєстру банків з початку року (в колонках 3, 4, 5, 6, 7, 8 - дані за попередній рік) | 4              | 1              | 6              | 1              | 7              | 6              | 2              |
| <b>3.</b>     | <b>Кількість банків, що знаходиться у стадії ліквідації</b>   | <b>20</b>      | <b>20</b>      | <b>19</b>      | <b>19</b>      | <b>13</b>      | <b>14</b>      | <b>19</b>      |
| <b>4.</b>     | <b>Кількість банків, що мають ліцензію НБУ на здійснення банківських операцій</b>                           | <b>160</b>     | <b>165</b>     | <b>170</b>     | <b>175</b>     | <b>184</b>     | <b>182</b>     | <b>175</b>     |
| 4.1           | з них: з іноземним капіталом  | 19             | 23             | 35             | 47             | 53             | 51             | 51             |
| 4.1.1         | у т.ч. зі 100% іноземним капіталом  | 7              | 9              | 13             | 17             | 17             | 18             | 18             |
| 5.            | Частка іноземного капіталу у статутному капіталі банків, %  | 9,6            | 19,5           | 27,6           | 35,0           | 36,7           | 35,8           | 34,2           |
| <b>АКТИВИ</b> |   |                |                |                |                |                |                |                |
| <b>I.</b>     | <b>Активи банків</b>  | <b>134 348</b> | <b>213 878</b> | <b>340 179</b> | <b>599 396</b> | <b>926 086</b> | <b>880 302</b> | <b>875 267</b> |
|               | Загальні активи (не скориговані на резерви під активні операції)  | 141 497        | 223 024        | 353 086        | 619 004        | 973 332        | 1 001 626      | 998 622        |
| 1.            | <b>Готівкові кошти та банківські метали</b>   | <b>5 622</b>   | <b>7 628</b>   | <b>11 430</b>  | <b>18 313</b>  | <b>20 668</b>  | <b>21 725</b>  | <b>22 556</b>  |
|               | % у загальних активах   | 4,0            | 3,4            | 3,2            | 3,0            | 2,1            | 2,2            | 2,3            |
| 2.            | <b>Кошти в Національному банку України</b>  | <b>8 305</b>   | <b>17 382</b>  | <b>15 280</b>  | <b>19 120</b>  | <b>18 768</b>  | <b>23 337</b>  | <b>26 239</b>  |
|               | % у загальних активах   | 5,9            | 7,8            | 4,3            | 3,1            | 1,9            | 2,3            | 2,6            |
| 3.            | <b>Кореспондентські рахунки, що відкриті в інших банках</b>   | <b>9 921</b>   | <b>11 589</b>  | <b>18 535</b>  | <b>26 293</b>  | <b>40 406</b>  | <b>51 323</b>  | <b>51 227</b>  |
|               | % у загальних активах   | 7,0            | 5,2            | 5,2            | 4,2            | 4,2            | 5,1            | 5,1            |
| <b>4.</b>     | <b>Кредити надані</b>   | <b>96 945</b>  | <b>156 268</b> | <b>268 294</b> | <b>485 368</b> | <b>792 244</b> | <b>747 348</b> | <b>722 664</b> |
|               | з них:  |                |                |                |                |                |                |                |
| 4.1           | кредити, що надані суб'єктам господарювання   | 72 875         | 109 020        | 167 661        | 276 184        | 472 584        | 474 991        | 465 684        |
| 4.2           | кредити, надані фізичним особам   | 14 599         | 33 156         | 77 755         | 153 633        | 268 857        | 222 538        | 209 458        |
| <b>5.</b>     | <b>Довгострокові кредити</b>  | <b>45 531</b>  | <b>86 227</b>  | <b>157 224</b> | <b>291 963</b> | <b>507 715</b> | <b>441 778</b> | <b>424 254</b> |
| 5.1           | з них: довгострокові кредити суб'єктам господарювання   | 34 693         | 58 528         | 90 576         | 156 355        | 266 204        | 244 412        | 240 508        |
| <b>6.</b>     | <b>Прострочена заборгованість за кредитами</b>  | <b>3 145</b>   | <b>3 379</b>   | <b>4 456</b>   | <b>6 357</b>   | <b>18 015</b>  | <b>69 935</b>  | <b>71 776</b>  |
| <b>7.</b>     | <b>Вкладення в цінні папери</b>   | <b>8 157</b>   | <b>14 338</b>  | <b>14 466</b>  | <b>28 693</b>  | <b>40 610</b>  | <b>39 335</b>  | <b>49 684</b>  |
| <b>8.</b>     | <b>Резерви під активні операції банків</b>  | <b>7 250</b>   | <b>9 370</b>   | <b>13 289</b>  | <b>20 188</b>  | <b>48 409</b>  | <b>122 433</b> | <b>124 441</b> |

| № з/п             | Назва показника  | 01.01.2005     | 01.01.2006     | 01.01.2007     | 01.01.2008     | 01.01.2009     | 01.01.2010     | 01.04.2010     |
|-------------------|--|----------------|----------------|----------------|----------------|----------------|----------------|----------------|
|                   | <i>% виконання формування резерву</i>                                  | 99,7           | 100,1          | 100,1          | 100,04         | 100,1          | 100,05         | 100,07         |
| 8.1               | з них: резерв на відшкодування можливих втрат за кредитними операціями | 6 367          | 8 328          | 12 246         | 18 477         | 44 502         | 99 238         | 98 396         |
| <b>ПАСИВИ</b>     |  |                |                |                |                |                |                |                |
| <b>П.</b>         | <b>Пасиви, усього</b>  | <b>134 348</b> | <b>213 878</b> | <b>340 179</b> | <b>599 396</b> | <b>926 086</b> | <b>880 302</b> | <b>875 267</b> |
| <b>1.</b>         | <b>Власний капітал</b>   | <b>18 421</b>  | <b>25 451</b>  | <b>42 566</b>  | <b>69 578</b>  | <b>119 263</b> | <b>115 175</b> | <b>126 731</b> |
| 1.1               | з нього: сплачений зареєстрований статутний капітал                    | 11 648         | 16 144         | 26 266         | 42 873         | 82 454         | 119 189        | 128 390        |
| 1.2               | Частка капіталу у пасивах  | 13,7           | 11,9           | 12,5           | 11,6           | 12,9           | 13,1           | 14,5           |
| <b>2.</b>         | <b>Зобов'язання банків</b>   | <b>115 927</b> | <b>188 427</b> | <b>297 613</b> | <b>529 818</b> | <b>806 823</b> | <b>765 127</b> | <b>748 535</b> |
|                   | з них:   |                |                |                |                |                |                |                |
| 2.1               | кошти суб'єктів господарювання   | 40 128         | 61 214         | 76 898         | 111 995        | 143 928        | 115 204        | 115 518        |
| 2.1.1             | з них: строкові кошти суб'єктів господарювання                         | 15 377         | 26 807         | 37 675         | 54 189         | 73 352         | 50 511         | 48 509         |
| 2.2               | кошти фізичних осіб  | 41 207         | 72 542         | 106 078        | 163 482        | 213 219        | 210 006        | 218 186        |
| 2.2.1             | з них: строкові кошти фізичних осіб                                    | 33 204         | 55 257         | 81 850         | 125 625        | 175 142        | 155 201        | 166 273        |
| <b>Довідково:</b> |  |                |                |                |                |                |                |                |
| <b>1</b>          | <b>Регулятивний капітал</b>  | <b>18 188</b>  | <b>26 373</b>  | <b>41 148</b>  | <b>72 265</b>  | <b>123 066</b> | <b>135 802</b> | <b>150 225</b> |
| 2                 | Адекватність регулятивного капіталу (H2)                               | 16,81          | 14,95          | 14,19          | 13,92          | 14,01          | 18,08          | 20,80          |
| 3                 | Доходи   | 20 072         | 27 537         | 41 645         | 68 185         | 122 580        | 142 995        | 32 570         |
| 4                 | Витрати  | 18 809         | 25 367         | 37 501         | 61 565         | 115 276        | 181 445        | 36 994         |
| <b>5</b>          | <b>Результат діяльності</b>  | <b>1 263</b>   | <b>2 170</b>   | <b>4 144</b>   | <b>6 620</b>   | <b>7 304</b>   | <b>-38 450</b> | <b>-4 423</b>  |
| 6                 | Рентабельність активів, %  | 1,07           | 1,31           | 1,61           | 1,50           | 1,03           | -4,38          | -2,06          |
| 7                 | Рентабельність капіталу, %   | 8,43           | 10,39          | 13,52          | 12,67          | 8,51           | -32,52         | -14,76         |
| 8                 | Чиста процентна маржа, %   | 4,90           | 4,90           | 5,30           | 5,03           | 5,30           | 6,21           | 5,64           |
| 9                 | Чистий спред, %  | 5,72           | 5,78           | 5,76           | 5,31           | 5,18           | 5,29           | 4,59           |

## Додаток 3

## Банки, що станом на 01.04.2010 перебувають у стані ліквідації

| № з/п                               | Реєстраційний номер | Назва банку  | Місцезнаходження банку |
|-------------------------------------|---------------------|--|------------------------|
| <b>м.Київ та Київська область *</b> |                     |  |                        |
| 1                                   | 87                  | Акціонерний банк «Банк регіонального розвитку»                             | м.Київ                 |
| 2                                   | 68                  | Товариство з обмеженою відповідальністю «Укрпромбанк»                      | м.Київ                 |
| 3                                   | 23                  | Акціонерне товариство "Градобанк"  | м.Київ                 |
| 4                                   | 63                  | ТОВ "Київський універсальний банк"   | м.Київ                 |
| 5                                   | 151                 | Акціонерний комерційний банк "Європейський"                                | м.Київ                 |
| 6                                   | 74                  | Відкрите акціонерне товариство Комерційний банк "Національний стандарт"    | м.Київ                 |
| 7                                   | 314                 | Комерційний банк «Українська фінансова група»                              | м.Київ                 |
| 8                                   | 217                 | Акціонерний комерційний банк «Східно-Європейський банк»                    | м.Київ                 |
| 9                                   | 51                  | Товариство з обмеженою відповідальністю Комерційний банк «АРМА»            | м.Київ                 |
| 10                                  | 22                  | Акціонерний Комерційний Банк «Трансбанк»                                   | м.Київ                 |
| <b>Автономна Республіка Крим</b>    |                     |  |                        |
| 11                                  | 81                  | Відкрите акціонерне товариство "Європейський банк розвитку та заощаджень"  | м. Сімферополь         |
| <b>Одеська область</b>              |                     |  |                        |
| 12                                  | 110                 | Відкрите акціонерне товариство "Акціонерний комерційний банк «Одеса-Банк»" | м.Одеса                |
| <b>Дніпропетровська область</b>     |                     |  |                        |
| 13                                  | 183                 | Відкрите акціонерне товариство "Комерційний банк "ПРИЧОРНОМОР'Я"           | м.Дніпропетровськ      |
| <b>Закарпатська область</b>         |                     |  |                        |
| 14                                  | 14                  | Закарпатський акціонерний комерційний банк "Лісбанк"                       | м.Ужгород              |
| <b>Львівська область</b>            |                     |  |                        |
| 15                                  | 94                  | Селянський Комерційний Банк «Дністер»                                      | М. Львів               |
| <b>Запорізька область</b>           |                     |  |                        |
| 16                                  | 64                  | КОМЕРЦІЙНИЙ АКЦІОНЕРНИЙ БАНК "СЛОВ'ЯНСЬКИЙ"                                | м.Запоріжжя            |
| <b>Рівненська область</b>           |                     |  |                        |
| 17                                  | 242                 | Комерційний банк "Княжий"  | м.Рівне                |





« »  
04053 52  
+38 (044) 383 0476, +38 (044) 484 0053  
e-mail: [info@rurik.com.ua](mailto:info@rurik.com.ua)  
[www: rurik.com.ua](http://www.rurik.com.ua)