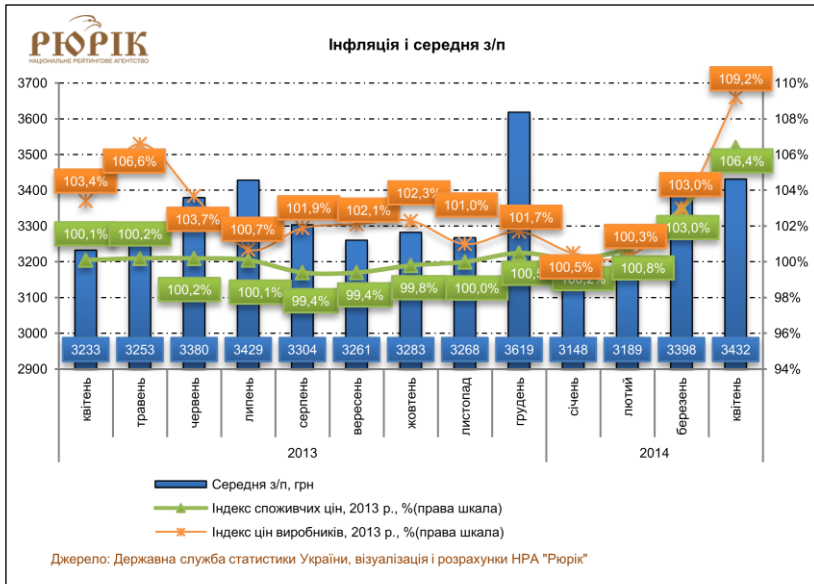
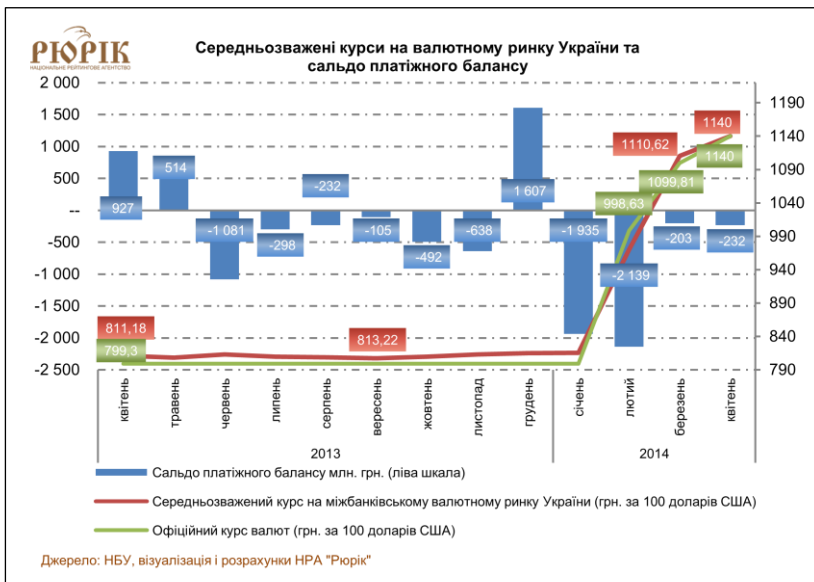


НРА «Рюрік» відзначає такі ключові зміни макроекономічної ситуації в Україні за результатами квітня 2014 р.:



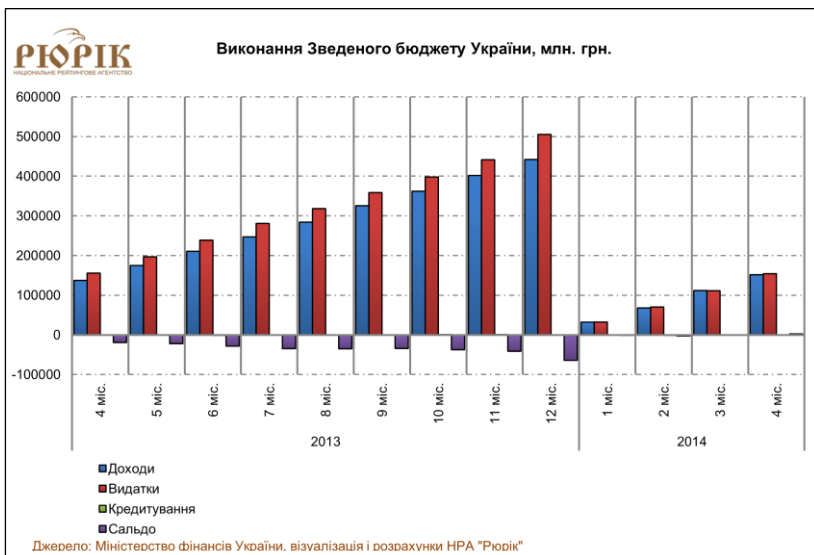
– Індекс споживчих цін за результатами перших чотирьох місяців 2014 року склав 106,4% (протягом квітня відбулось зростання на 3,4 п.п.). За підсумками 2013 року ІЦВ склав 100,5%. Індекс цін виробників за результатами перших чотирьох місяців 2014 року склав 109,2% (+6,2% у квітні). За підсумком 2013 року ІЦВ склав 101,7%. Зростання показника у річному вимірі відбулось насамперед через підвищення вартості постачання електроенергії, газу, пари та кондиціонованого повітря на 5,2%. Також на динаміці ІЦВ позначилось зменшення цін на світових ринках сировинних товарів. Номінальна середня заробітна плата у квітні 2014 р. становила 3,432 тис. грн., що по відношенню до квітня попереднього року склав 106,15%, а до грудня 2013 р. – 94,8%. Зменшення обсягу середньої заробітної плати відносно грудня 2013 р. є типовим сезонним явищем. Причиною такої тенденції є одноразові виплати, які здійснюються, як правило, у грудні: компенсаційні виплати за невикористану відпустку, бонуси та винагороди за підсумками роботи за рік, тощо. Беручи до уваги той факт, що на тлі збереження індексу споживчих цін та індексу цін виробників на низькому рівні середня зарплата по країні має тенденцію до зростання, а темпи приросту ВВП є меншими за темпи приросту середньої зарплати, НРА «Рюрік» очікує підвищення темпів інфляції.

– Обсяг золотовалютних резервів у квітні 2014 року знизився на 5,96%, або на 0,9 млрд. грн., до 14,2 млрд. грн. станом на 01.05.2014 р. Така динаміка обумовлена необхідністю виконання державних боргових зобов'язань (понад 654 млн. дол. США). У 2013 році обсяг золотовалютних резервів знизився на 16,5% або на 4,08 млрд. грн. до 20,416 млрд. грн. Варто зазначити, що у грудні 2013 року золотовалютні резерви збільшилися на 1,6 млрд. грн. за рахунок надходжень коштів від розміщення державних цінних паперів. Загалом весь 2013 рік спостерігалась тенденція до зменшення резервів НБУ. На зміну розміру резервів вплинули виплати урядом України за зовнішніми і внутрішніми зобов'язаннями і валютні інтервенції НБУ для згладжування коливань обмінного курсу гривні.



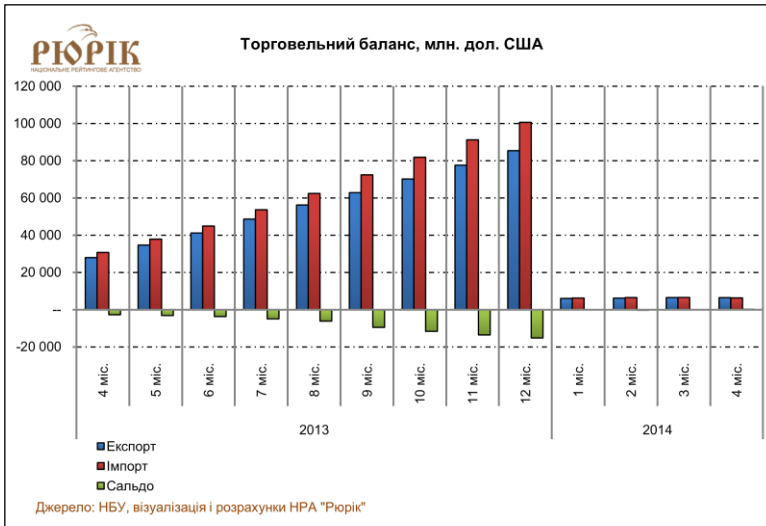
– Впродовж квітня 2014 року на міжбанківському валютному ринку України відбулось зниження курсу національної валюти на 2,62% відносно долара США з 1 110,62 грн. за 100 доларів США до 1 140,0 грн. за 100 доларів США. Офіційний курс НБУ гривні до долара США склав за результатами квітня 1 140,0 грн. за 100 доларів США. Впродовж 2013 року на міжбанківському валютному ринку України спостерігалось зниження курсу національної валюти на 1,55% відносно долара США: з 802,4 грн. за 100 доларів США до 814,85 грн. за 100 доларів США. Варто зауважити, що офіційний курс НБУ гривні до долара США протягом 2013 року не змінювався і склав 799,3 грн. за 100 доларів США.

– За результатами перших чотирьох місяців 2014 року зведений бюджет України було сформовано із дефіцитом 2 857,6 млн. грн. Доходи склали 152,05 млрд. грн., видатки – 154,72 млрд. грн. Так, за результатами 2013 року зведений бюджет України виконано з дефіцитом 63,8 млрд. грн. В цілому, 2013 р. так як і 2012 р. характеризувався постійним нарощенням обсягу дефіциту бюджету.



– У квітні 2014 року дефіцит зведеного платіжного балансу становив 0,232 млрд. дол. (у квітні 2013 р. – профіцит у розмірі 0,927 млрд. дол.). Таким чином, за підсумками перших чотирьох місяців 2014 року зведений платіжний баланс було сформовано із дефіцитом 4,509 млрд. дол. США. За результатом 2013 року зведений платіжний баланс було сформовано з профіцитом 2,0 млрд. дол. США. Дефіцит поточного рахунку у 2013 році становив 16,1 млрд. дол. США, або 8,9% від ВВП (у 2012 році – 14,3 млрд. дол. США, або 8,1% від ВВП). Зростання дефіциту було спричинено насамперед зниженням зовнішнього попиту на товари українських експортерів та зниженням цін на світових товарних ринках. Обсяг експорту товарів у 2013 році склав 64,9 млрд. дол. США, що на 7,6% менше ніж за 2012 рік. Експорт послуг у 2013 році зріс на 3,7% насамперед за рахунок зростання надходжень за статтею «телекомунікаційні, комп'ютерні та інформаційні послуги». Обсяги імпорту товарів склали 84,5 млрд. дол. США, що на 5,8% менше ніж у 2012 році. Падіння насамперед обумовлене скороченням імпорту природного газу (на 17,2%) та продукції галузі машинобудування (на 12,6%). Рахунок операцій з капіталом та фінансових операцій у 2013 році збільшився на 8,02 млрд. дол. США до 18,2 млрд. дол. США. Зростання було зумовлено значними обсягами розміщень цінних паперів Уряду, а також еврооблігації приватного сектору в першій половині року. Середньо- і довгострокові кредити Уряду в 2013 році склали 5,4 млрд. дол. США (у 2012 році – 4,4 млрд. дол. США). Шляхом розміщення еврооблігації було залучено 5,3 млрд. дол. США, у т.ч. у грудні – 3,0 млрд. дол. США. За статтею «інший капітал» було нараховано 5,8 млрд. дол. США.

– У квітні 2014 р. обсяг випущеної промислової продукції зменшився відносно значень березня 2014 р. на 1%. В цілому, за перші чотири місяці 2014 р. обсяг випущеної промислової продукції склав 94,7% обсягу за аналогічний період 2013 р. Так, обсяги виробництва галузей добувної,

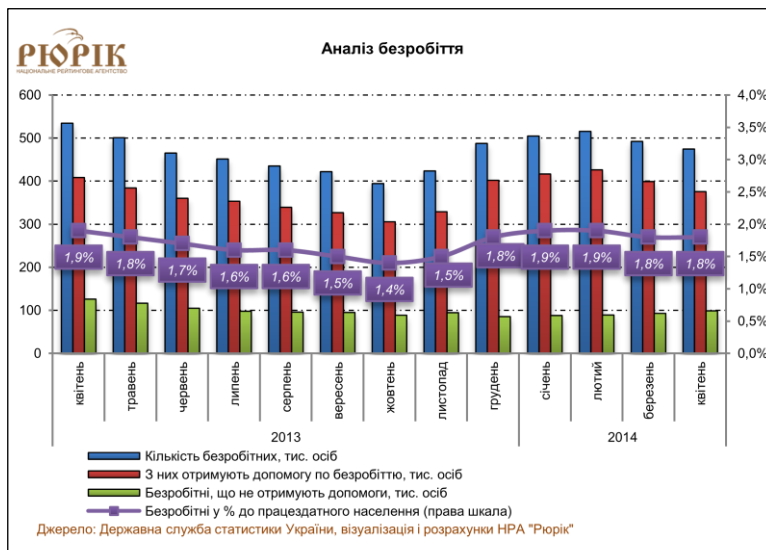
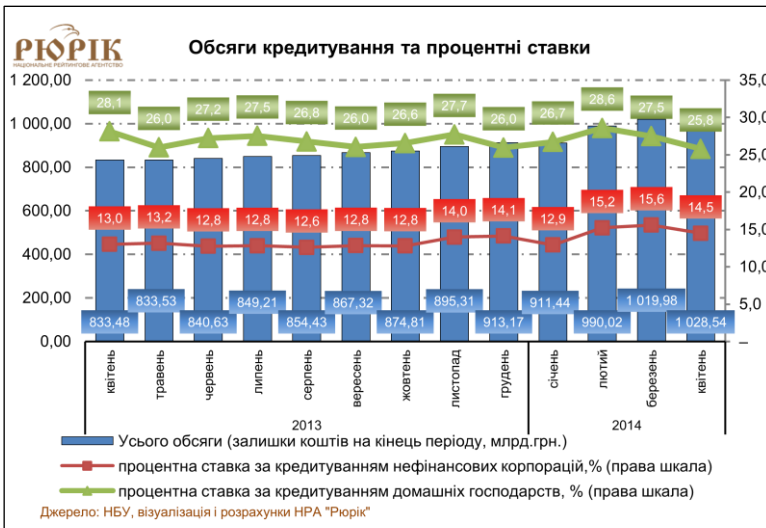


переробної та постачання електроенергії, газу, пари та кондиційованого повітря промисловості зменшилися (94,4%, 91,8% та 98,3% відповідно відносно значень аналогічного періоду 2013 р.). Загальний обсяг виробленої продукції сільськогосподарства за розрахунками по всіх категоріях господарств за квітень 2014 р. збільшився порівняно зі значеннями за 2013 р. на 5,0%, в т.ч. у сільськогосподарських підприємств – на 9,3%, у господарств населення – на 1,2%. Обсяг виконаних будівельних робіт за перші чотири місяці 2014 р. склав 13 089,3 млн. грн. (94,2% відносно аналогічного періоду 2013 року). В цілому, за 2013 р. обсяг будівельних робіт склав 58,88 млрд. грн., що на 5,46% менше, ніж за підсумком 2012 р. Таким чином, аналітики НРА «Рюрік» зазначають про занепад будівельної галузі, що, починаючи з 2009 р., перебуває в глибокій рецесії, а також про зменшення обсягів виробництва промислової продукції.

– За підсумками перших чотирьох місяців 2014 року обсяг експорту товарів та послуг, згідно з даними НБУ, склав 6,432 млрд. дол. США, обсяг імпорту – 6,279 млрд. дол. США, сальдо торговельного балансу за результатами січня-квітня 2014 р. склало 0,153 млрд. дол. США. Слід зауважити, що за результатами 2012 – 2013 рр. сальдо торговельного балансу було від'ємним і складало (-14,35) млрд. дол. США, та (-15,24) млрд. дол. США, відповідно. В цілому, за 2013 рік обсяг експорту товарів та послуг, згідно з даними НБУ, складає 85,4 млрд. дол. США, обсяг імпорту товарів та послуг – 100,6 млрд. дол. США, сальдо торговельного балансу за результатами 2013 року складало (-15,24) млрд. дол. США. У 2013 р. сальдо торговельного балансу зменшувалось у середньому на 1,27 млрд. дол. США щомісяця, протягом 2012 р. – на 1,196 млрд. дол. США.

– За результатами квітня 2014 року обсяг кредитування склав 1 028,54 млрд. грн., що на 0,84% або на 8,56 млрд. грн. більше ніж за підсумком березня 2014 року. Найбільшу питому вагу займали кредити, надані нефінансовим корпораціям, які склали 769,63 млрд. грн. або 74,83% від загального обсягу наданих кредитів. Обсяг кредитів, наданих домашнім господарствам, складає 213,38 млн. грн. або 20,75% від загального обсягу наданих кредитів. Обсяги кредитування за іншими секторами економіки є незначними та складають 45,5 млрд. грн. або 4,43% від загального обсягу наданих кредитів. За результатами 2013 року обсяг наданих кредитів склав 913,17 млрд. грн., що на 94,19 млрд. грн. більше ніж за підсумком 2012 року.

– У квітні 2014 р. кількість безробітних, згідно з офіційними даними, склала 474,7 тис. осіб, з них допомогу отримують 375,7 тис. осіб, не отримують – 99,0 тис. осіб. Показник відношення кількості безробітних осіб до кількості працездатного населення склав 1,8%, що на 0,1 п. п. менше ніж значення на кінець квітня 2013 р. Аналітичний департамент НРА «Рюрік» відзначає той факт, що кількість безробітних за результатами квітня 2013 р. складала 534,7 тис. осіб, що на 60 тис. осіб більше, ніж за результатами квітня 2014 р. Слід зауважити, що ринок праці України можна охарактеризувати як циклічний. За прогнозами НРА «Рюрік», відношення кількості безробітних до кількості працездатних осіб у 2014 р. збільшиться, як і абсолютна кількість безробітних осіб, і залишиться на дещо вищому рівні, ніж на аналогічну дату 2013 р.



Підготовлено аналітичним департаментом НРА «Рюрік» на основі офіційних даних Державної служби статистики України (режим доступу: www.ukrstat.gov.ua), Національного банку України (режим доступу: www.bank.gov.ua) та Міністерства фінансів України (режим доступу: www.minfin.gov.ua).

Відповідальний за випуск:
Директор з розвитку НРА «Рюрік»,
к. е. н. Долінський Леонід Борисович, тел. (044) 383-04-76.
Відповідальний аналітик:
Фінансовий аналітик НРА «Рюрік»,
Шум Мар'ян Ігорович, тел. (044) 484-00-53, вн. 117.

ТОВ «РЮРІК»
04053, Україна, м. Київ, вул. Артема, 52-а
+38 (044) 383-04-76, +38 (044) 484-00-53
e-mail: info@rurik.com.ua
www.rurik.com.ua